Lancement du programme SPIADI 2022

Pour la région Normandie

24/02/2022

RéPIAS SPIADI
Réseau de Prévention des Infections Associées aux Soins

Equipe SPIADI

Santé publique France

SPIADI 2022 La continuité et les nouveautés

SURVEILLANCE → **Bact ADI** → **Exp ADI** → **Inf ADI** **RÉA AD/PED NÉO DIA**

OBSERVATION DES PRATIQUES → OBSERVA4 → REA-expl*AUR*

FORMATION COMMUNICATION → **4ième Journée Nationale SPIADI** → **Lily I et II** → **Fiches techniques**

RECHERCHE → CleanHand4 NEW

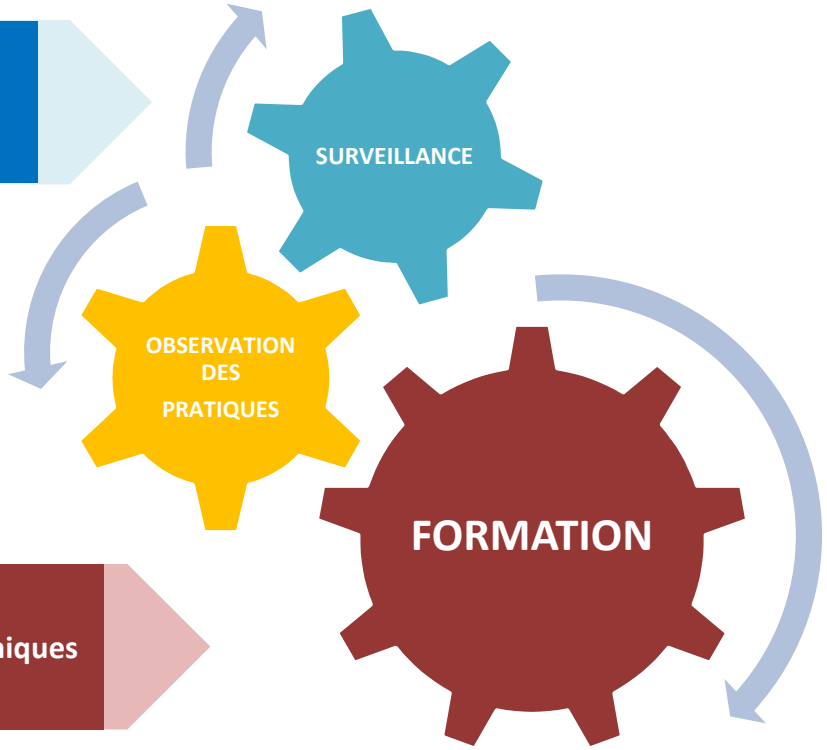

Participation globale ou partielle (services prioritaires)

- Réanimation
- Oncologie-Hématologie
- Dialyse
- Chirurgie
- Autres médecines

Données Région Normandie

Participation en 2021

31 établissements participants à la surveillance

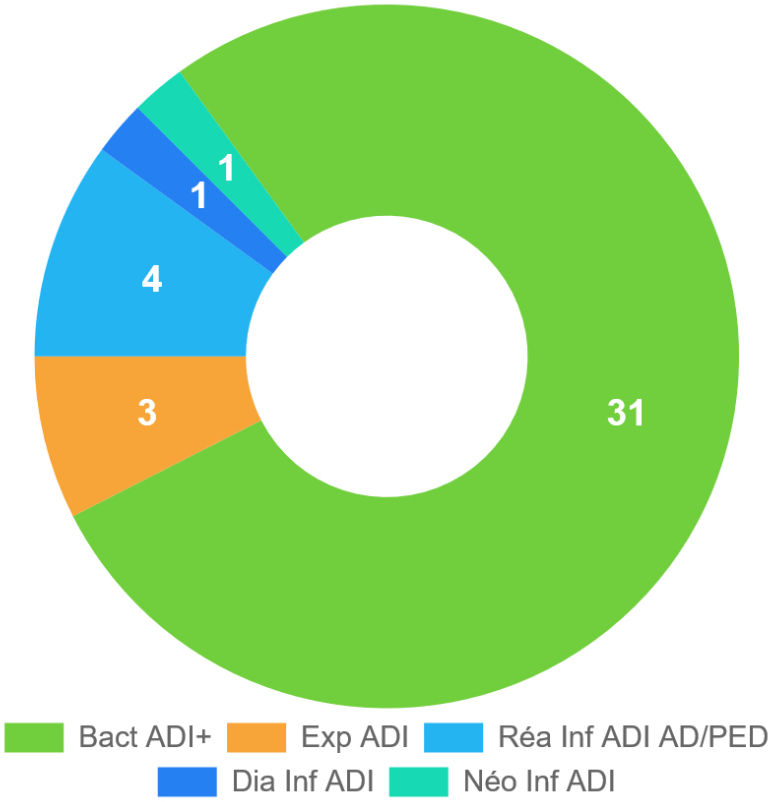

11 établissements ayant réalisé les observations de pratiques

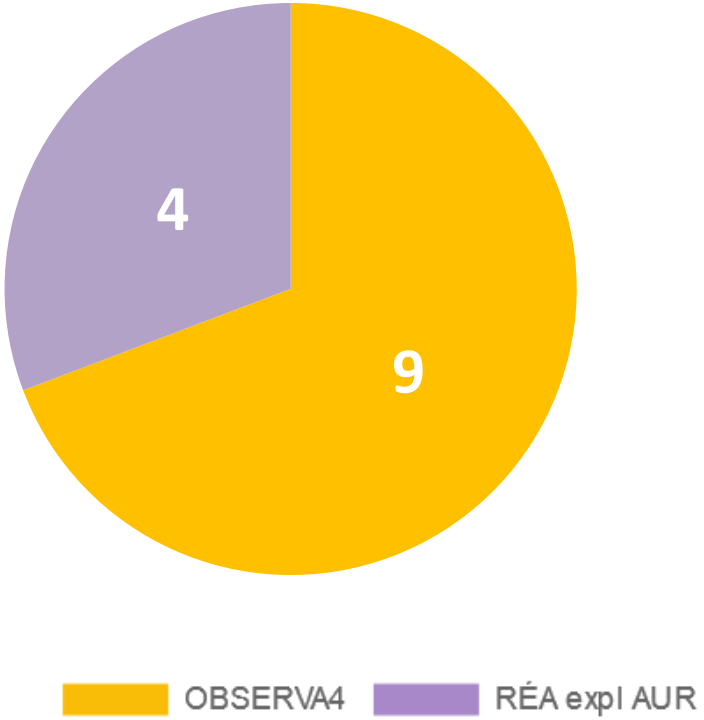

AD REA

77 pneumopathies (PAVM 99%)

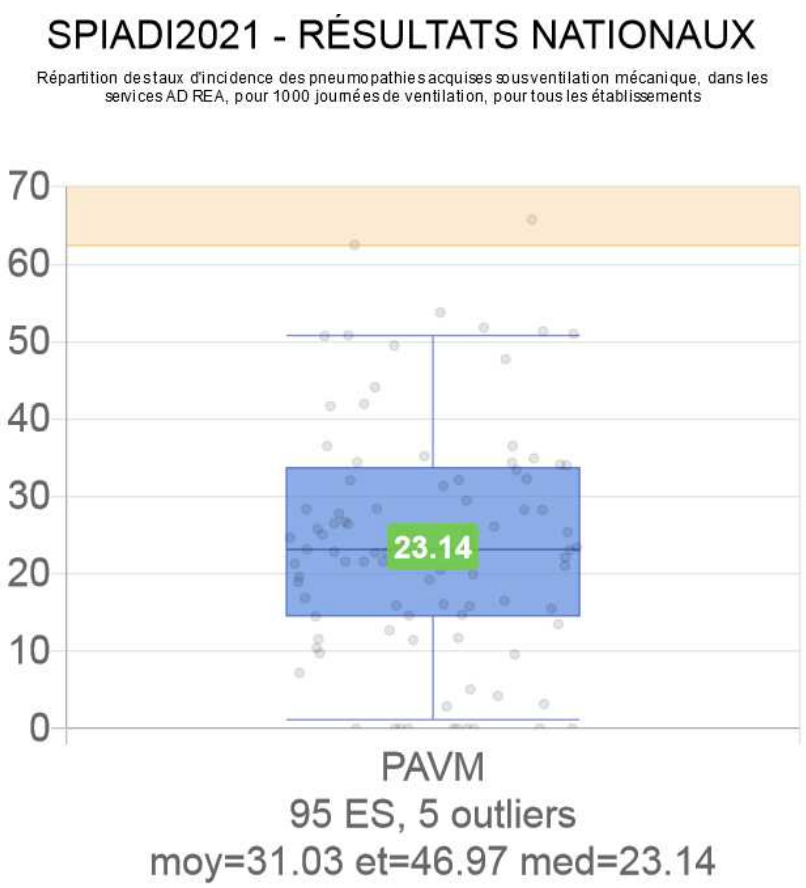

Données 2021
Région Normandie

140 bactériémies liées aux cathéters (26%)

Données 2021
Région
Normandie

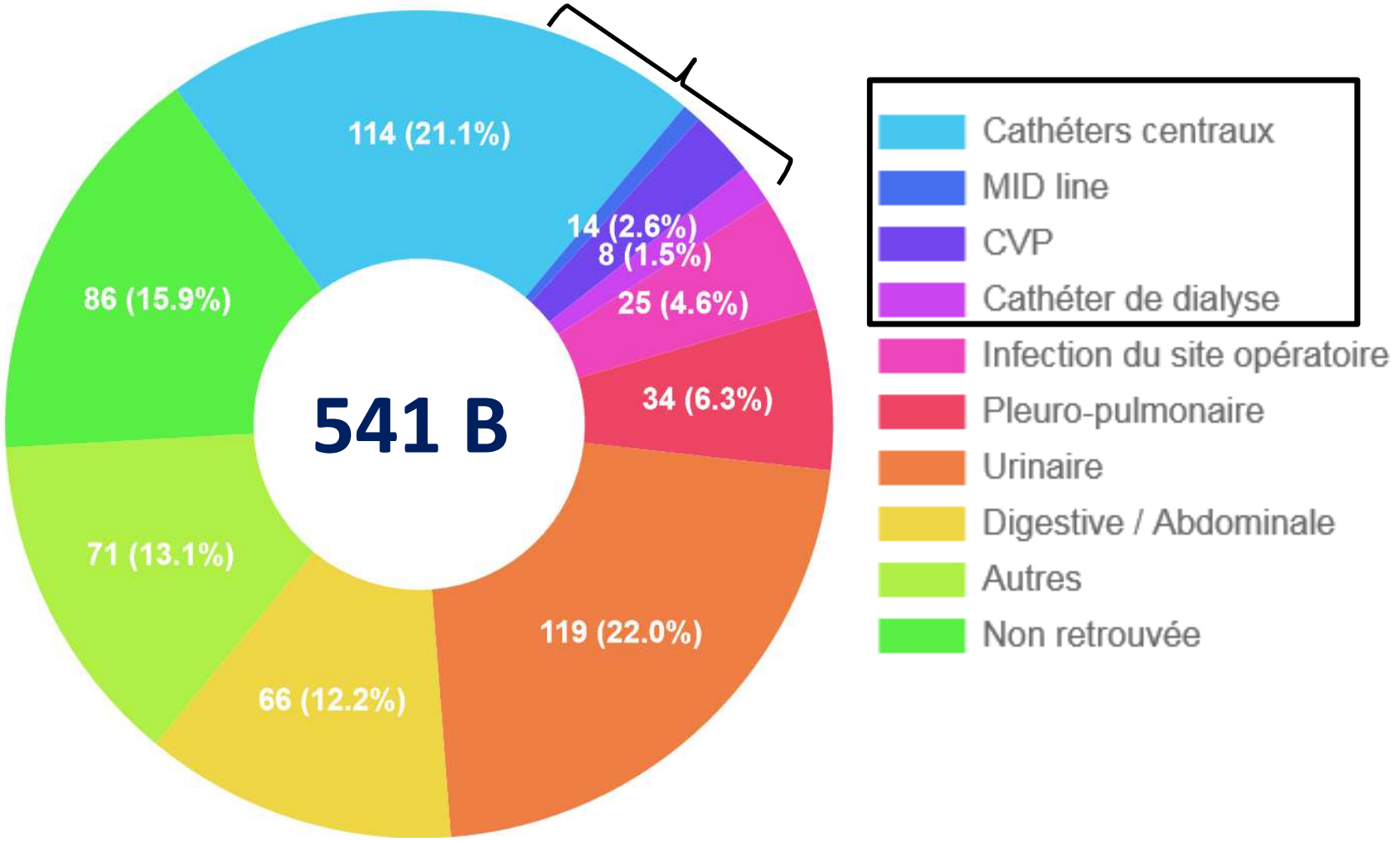

122 B-cathéters centraux (87%)

Données 2021
Région
Normandie

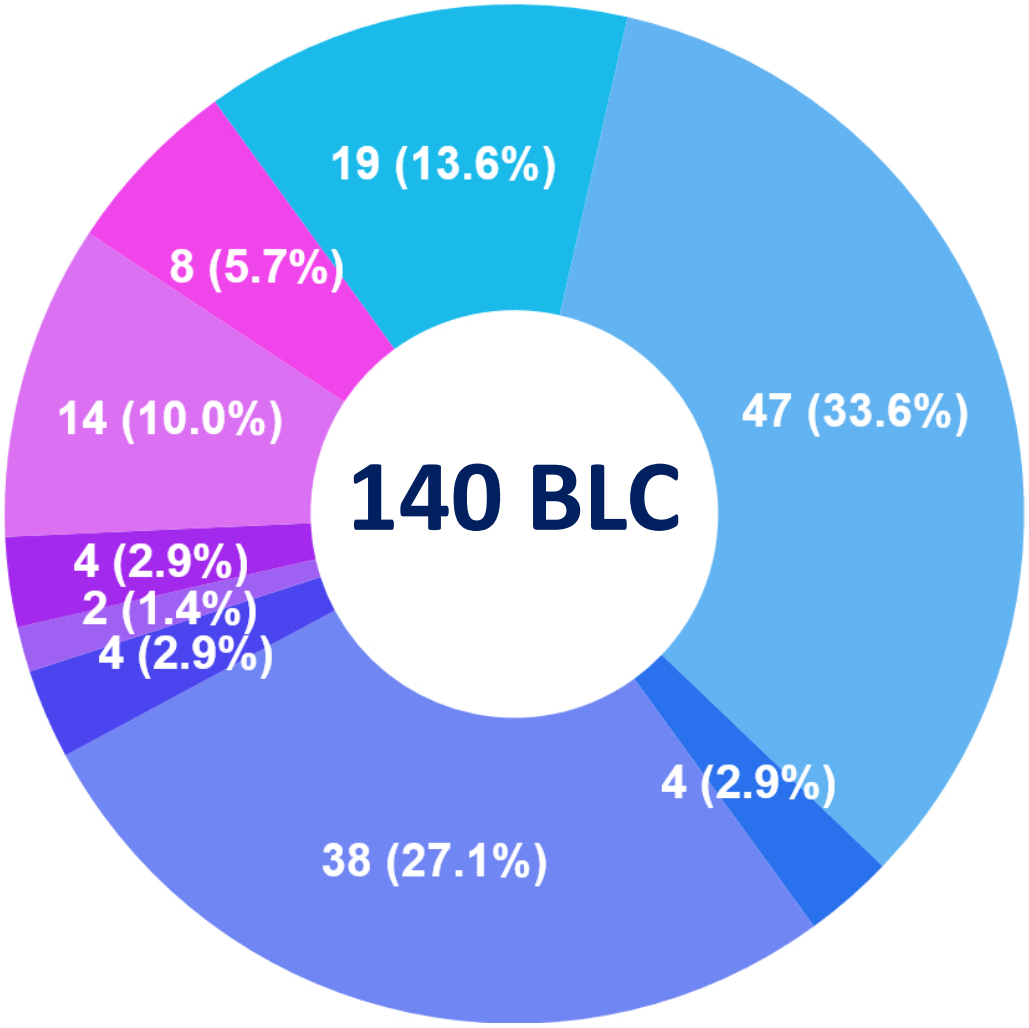

- C1. CVC
- C2. CCI
- C3. CVO
- C4. PICCline
- C5. Cathéter artériel
- C7. Autre cathéter central
- C8+C9+C12. MID line
- C10+C11+C13. CVP
- D1. Cathéter de dialyse

NEW Stratégie nationale 2022-2025

Indicateurs régionaux et nationaux	Cible
Réanimation	
Densité d'incidence des bactériémies associées aux soins sur cathéters centraux /1000 journées cathéters	< 1 / 1000 J. cathéters
Oncologie et Hématologie	
Incidence bactériémies associées aux soins sur cathéters centraux et assimilés /1000 JH	< 1 / 1000 JH
Médecine hors Oncologie et Hématologie	
Incidence bactériémies associées aux soins sur cathéters centraux et assimilés /1000 JH	< 0,1 / 1000 JH

Densité d'incidence des B-CC / 1000 J-CC

Données Région Normandie

AD REA

Cible
< 1 / 1000 J-CC

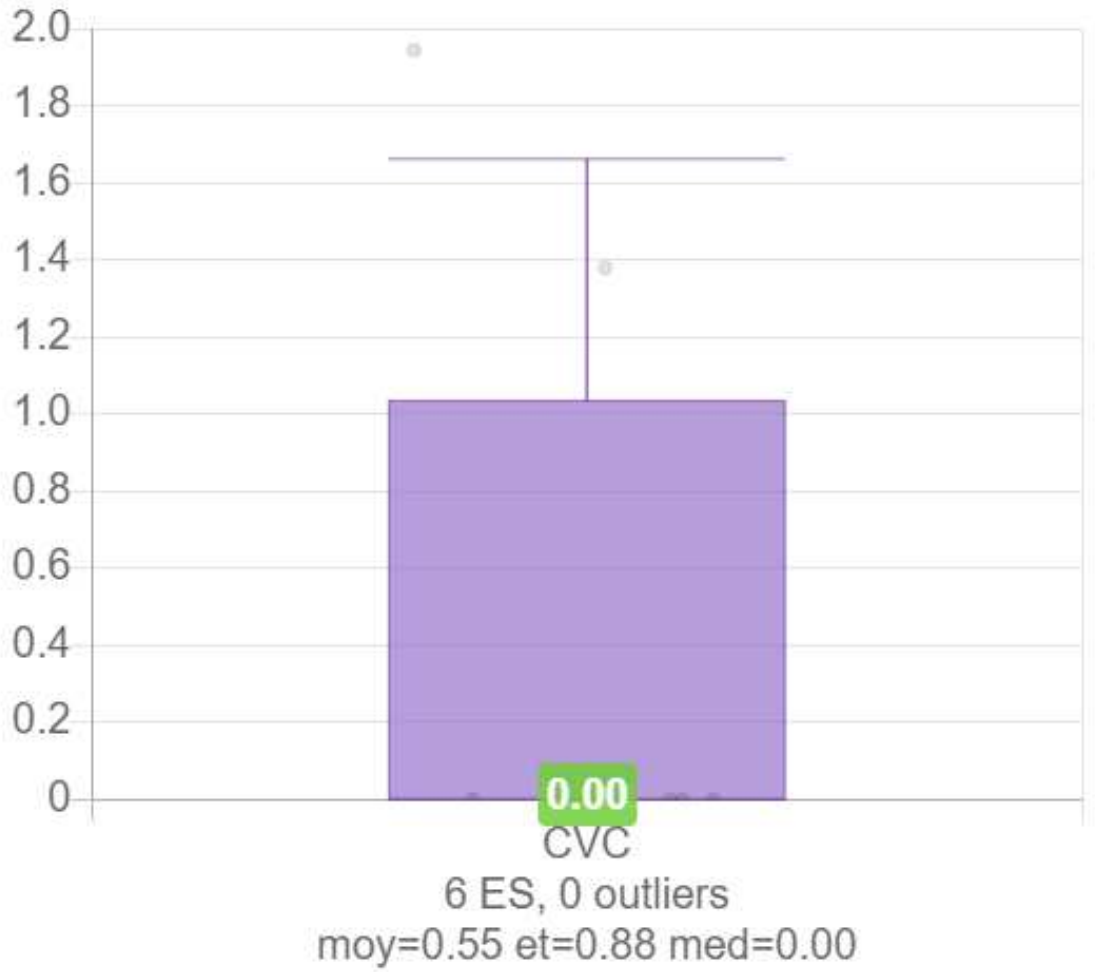

Densité d'incidence des B-CC / 1000 JH

Données Région Normandie

AD MED HEM

Cible
< 1 / 1000 JH

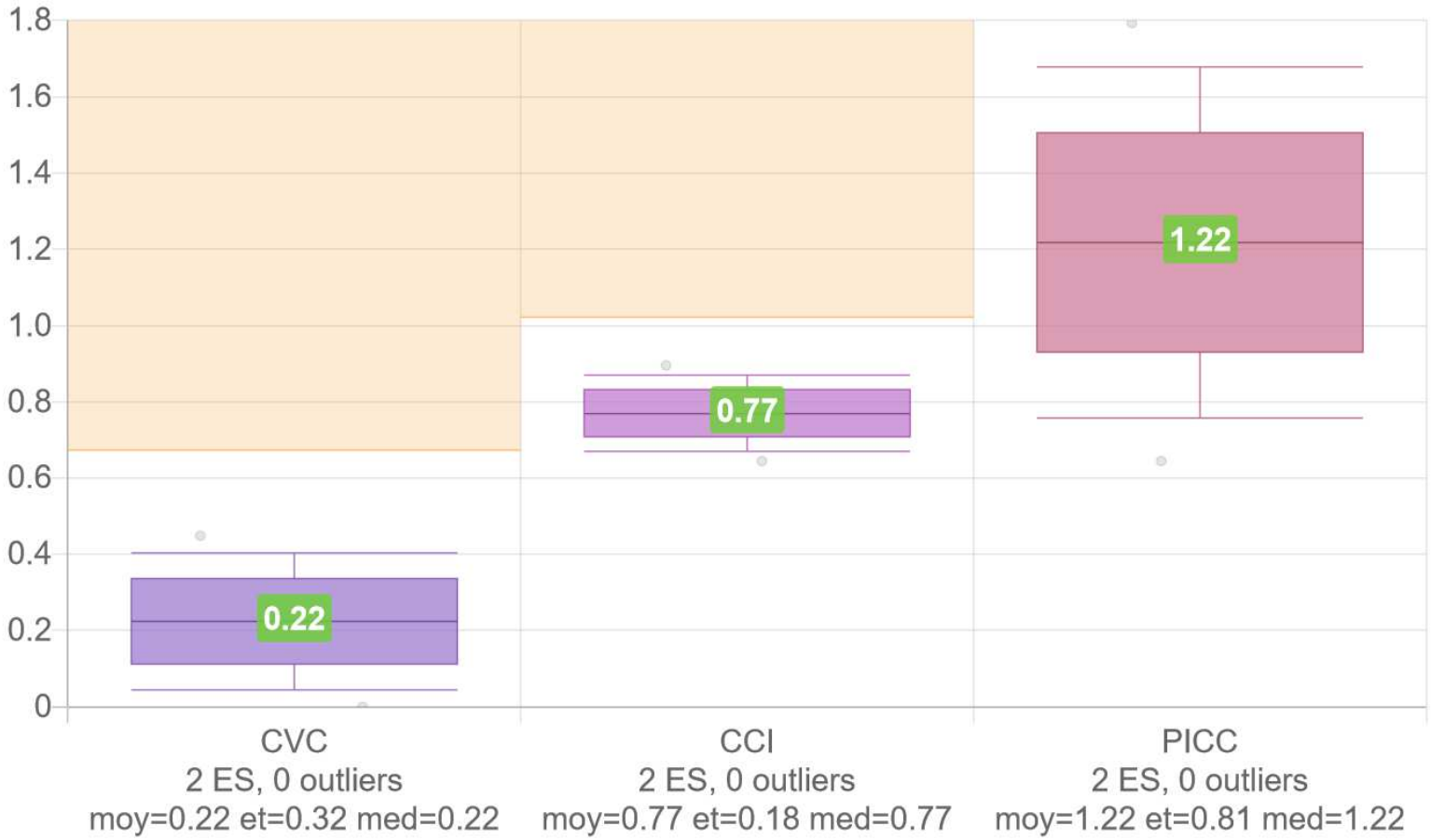

Densité d'incidence des B-CC / 1000 JH

Données Région Normandie

AD MED CAN

Cible
< 1 / 1000 JH

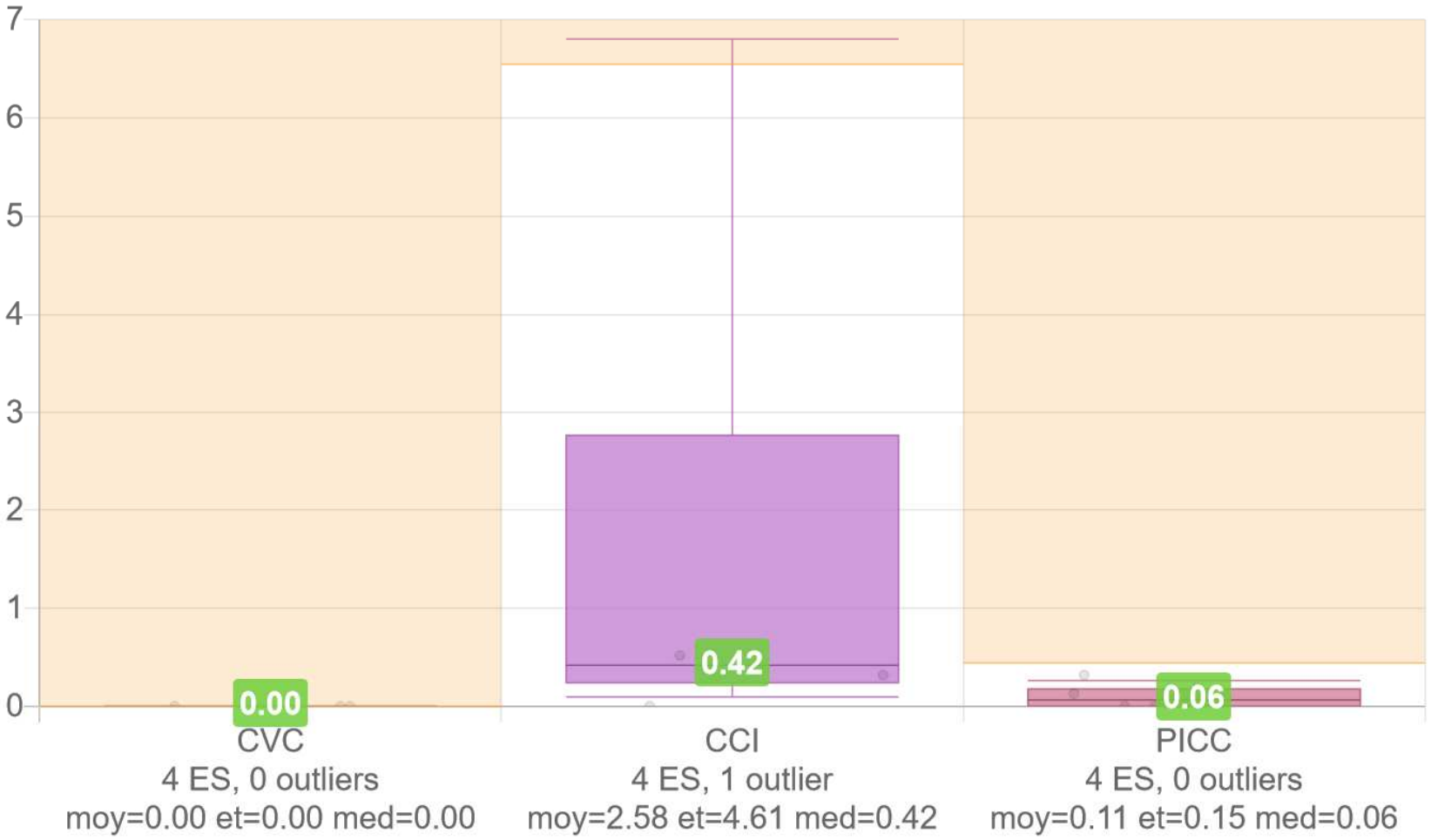

Densité d'incidence des B-CC / 1000 JH

Données Région Normandie

AD MED (hors CAN, HEM, RAD)

< 0,1 / 1000 JH

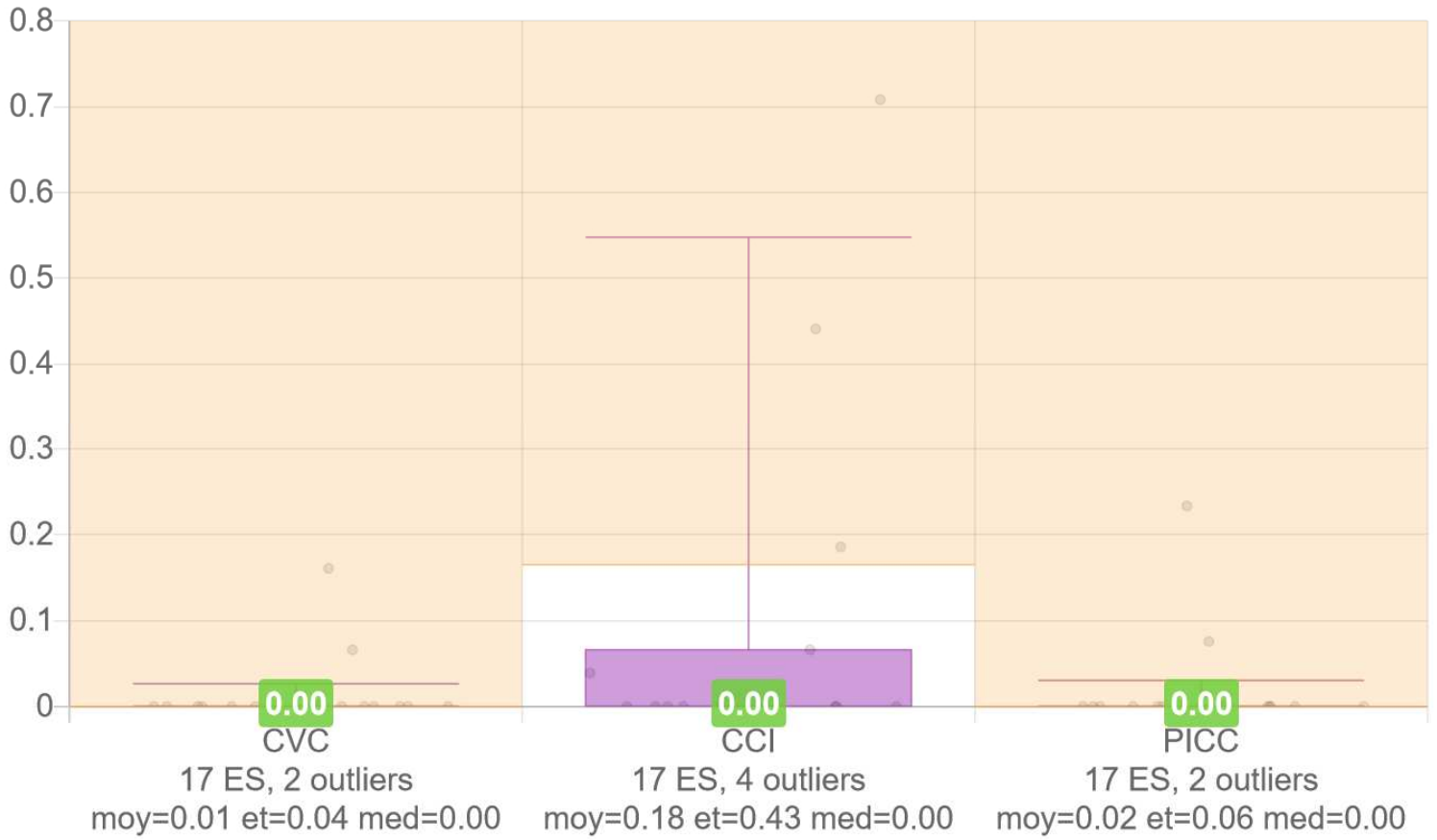

Densité d'incidence des B-cathéters périphériques / 1000 JH

Données Région Normandie

AD MED (hors CAN, HEM, RAD)

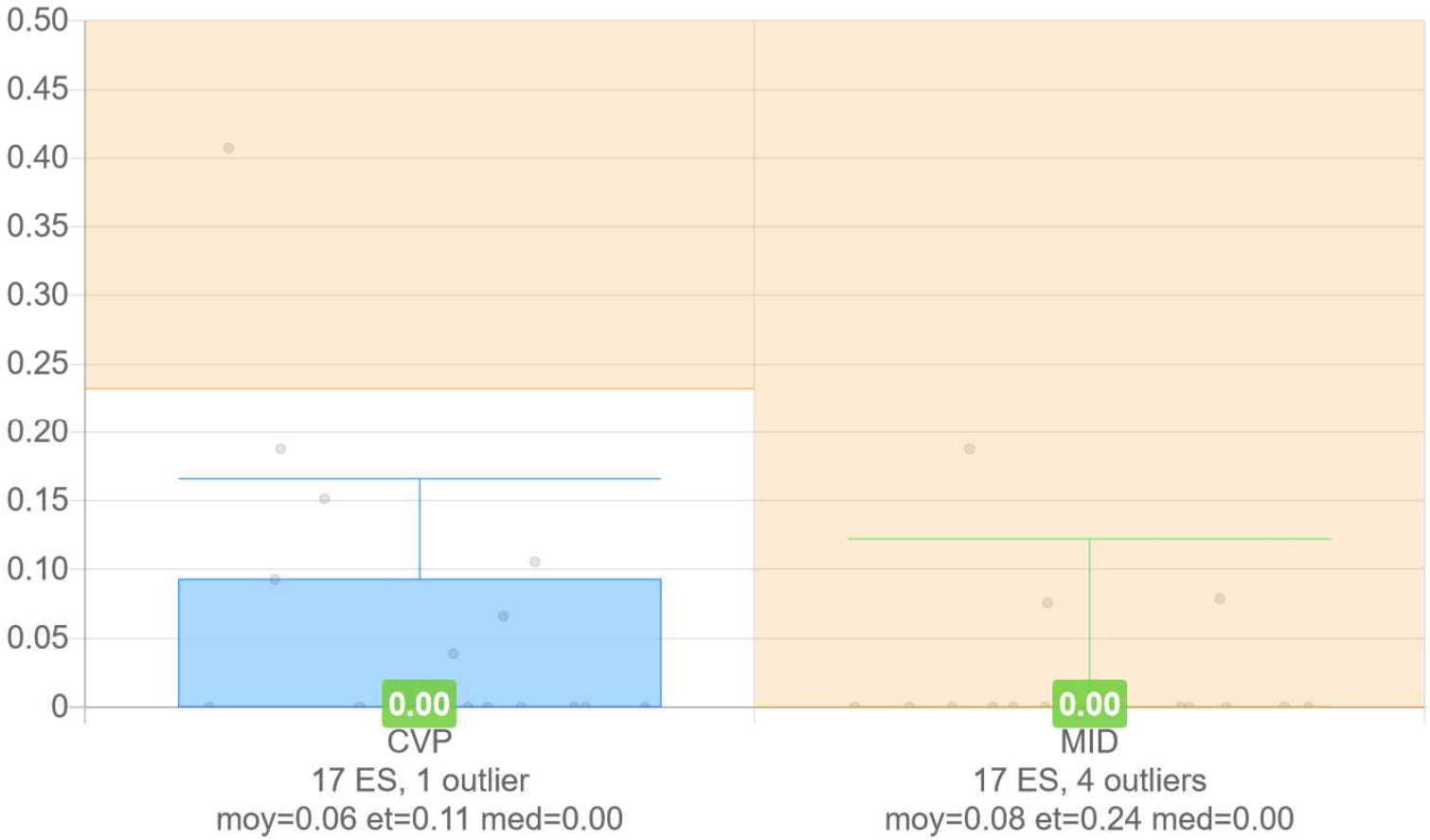

Distribution des BLC selon le micro-organisme

Données Région Normandie

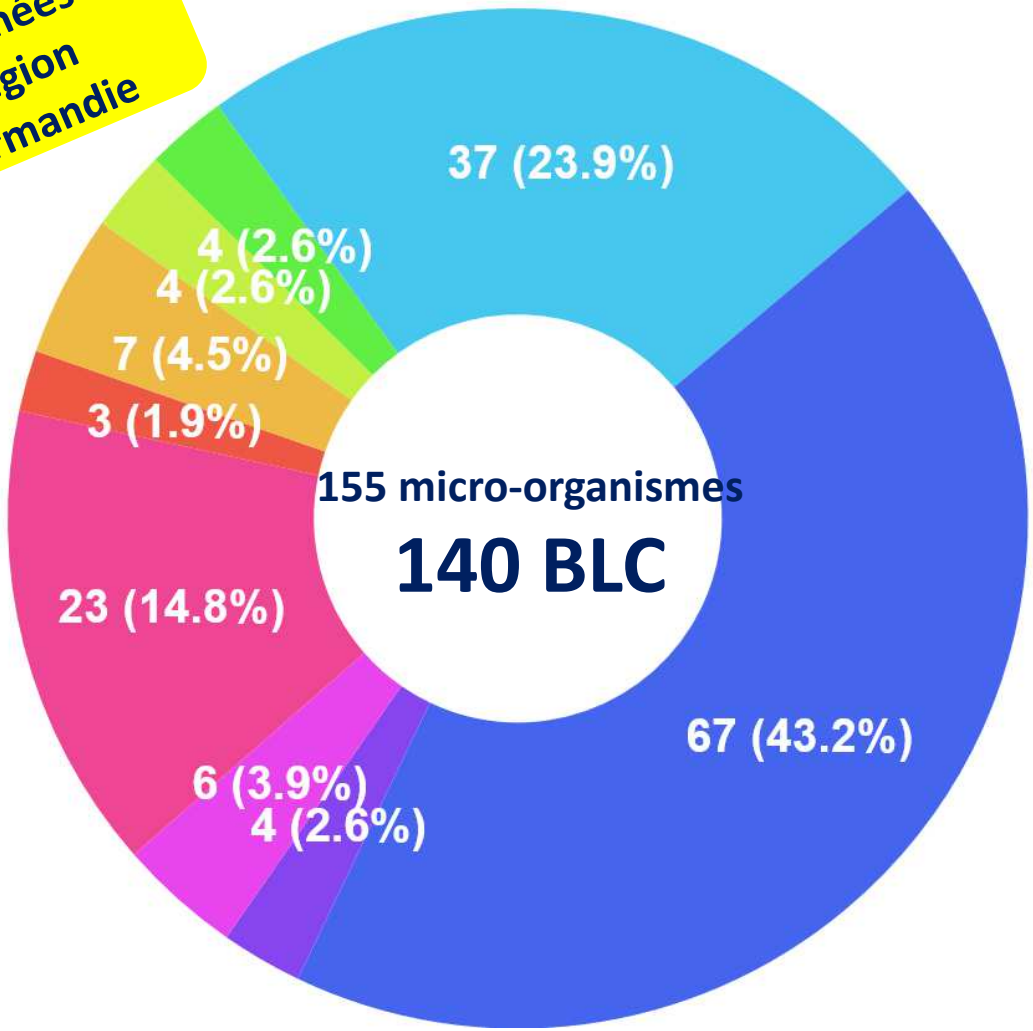

- Staphylococcus aureus **SARM 11,4%**
- Autres staphylocoques
- Stréptocoques
- Entérocoques
- Entérobactéries **ERC3G 15%**
- Acinetobacter
- Pseudomonas aeruginosa **PARC 14,3%**
- Candida + Levures
- Autres micro-organismes

19 B-cvc



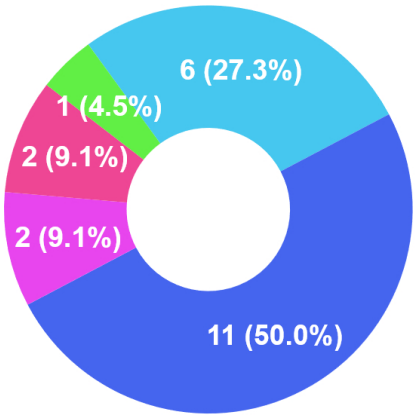

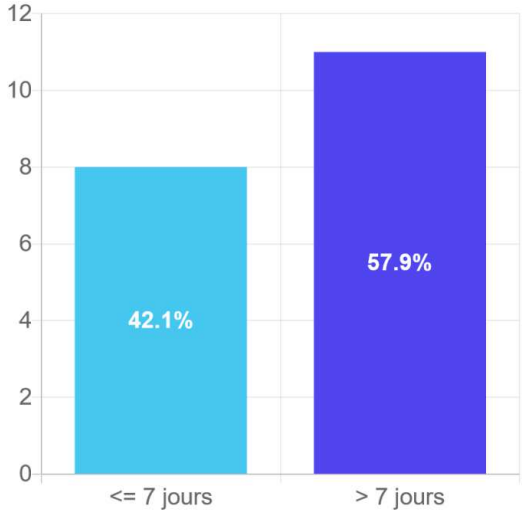

38 B-picc

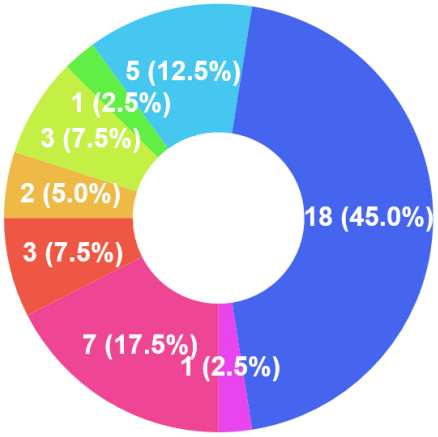

Manipulation proximale récente

42%

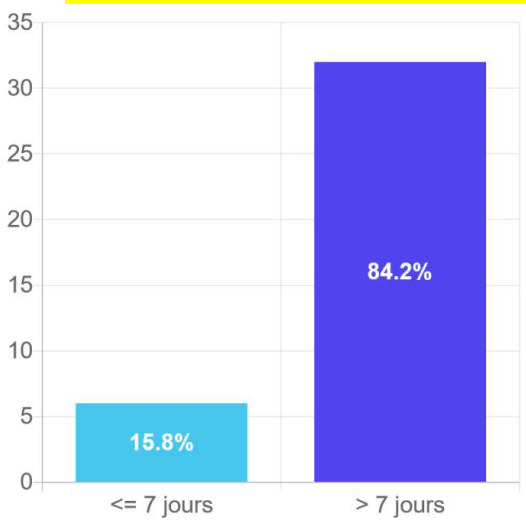

47 B-cci

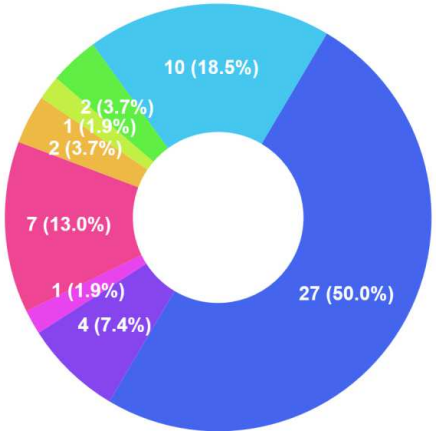

39%

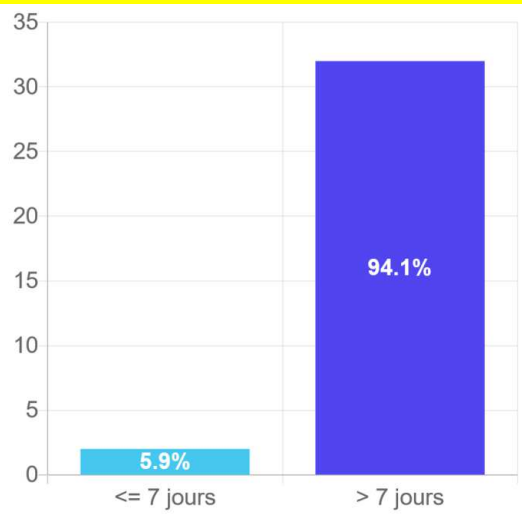

14 B-cvp

Lieu de détection

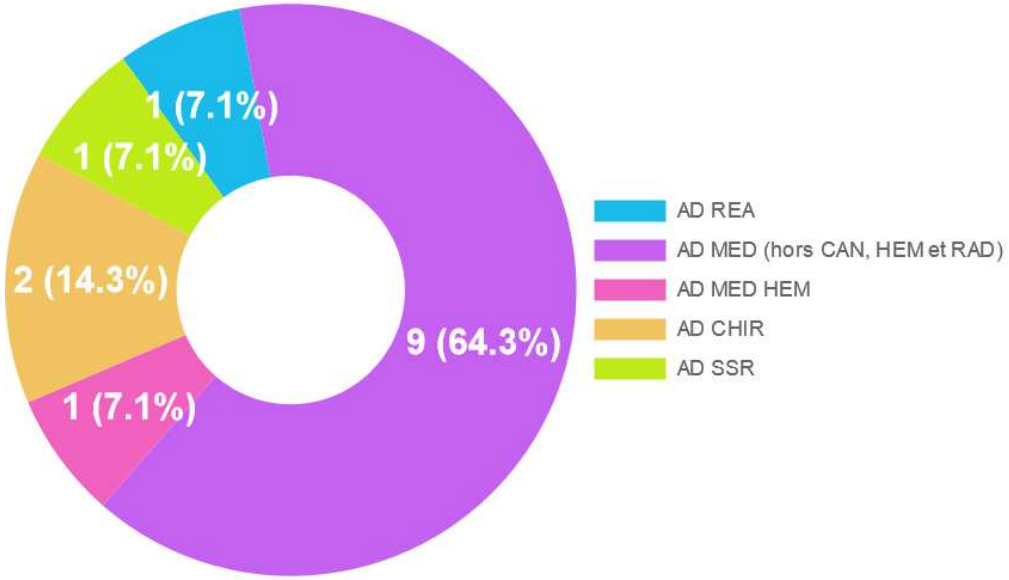

Durée cathétérisme (med 3 j)

CVP sans prolongateur intégré 64%

Microorganismes

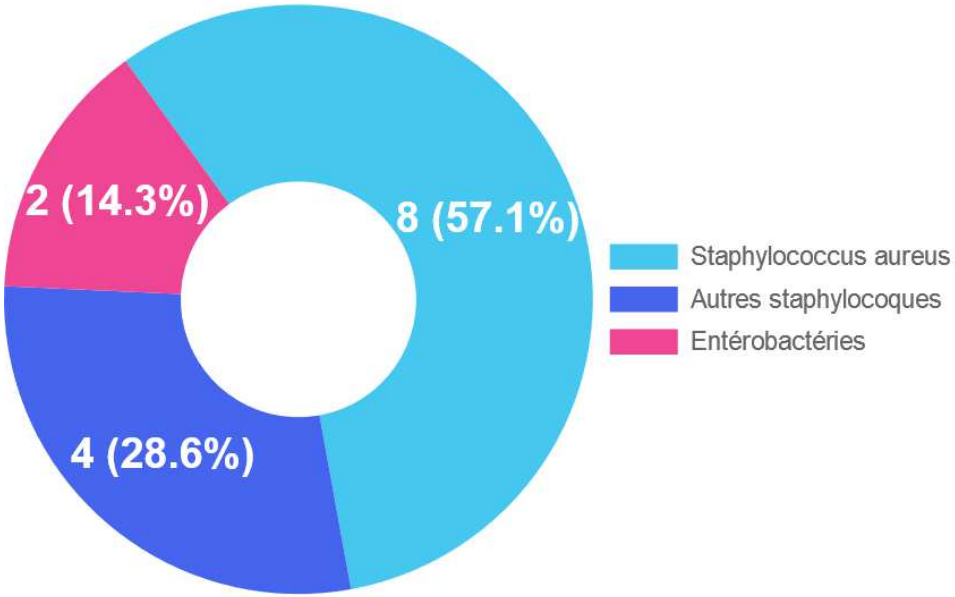

SPIADI

Surveillance et Prévention des Infections Associées aux Dispositifs Invasifs

Accueil | Surveillance | Observation des pratiques | Résultats | Formation | Recherches | Outils | Valorisation | Mon Espace | Aide | Contact

Données CPIAS Normandie

OBSERVA4

Indicateurs pour le pilotage national et régional

Stratégie nationale 2022-2025

NEW

Nombre d'observations respectant les points critiques de la pose d'un cathéter veineux central / 100 observations réalisées (Cible > 80% au niveau national et dans toutes les régions)

TENUE DU PROFESSIONEL			TENUE DU PATIENT			PRÉPARATION CUTANÉE					HYGIÈNE DES MAINS	
Casaque stérile	Masque conforme	Coiffe conforme	Tenue propre	Masque (si necessaire)	Coiffe (si nécessaire)	Nettoyage (si nécessaire)	Antiseptique alcoolique	Chlorhexidine 2%	Compresses stériles (si nécessaires)	Séchage spontané	DCMF conforme	Gants stériles

Nombre d'observations respectant les points critiques de la pose d'un CVP / 100 observations réalisées (Cible > 80% au niveau national et dans toutes les régions)

TENUE PROPRE		PRÉPARATION CUTANÉE				HYGIÈNE DES MAINS
professionnelle	patient	Nettoyage (si nécessaire)	Antiseptique alcoolique	Compresses stériles	Séchage spontané	2 frictions conformes

OBSERVA4 : 199 observations, 9 établissements

Données CPIAS Normandie

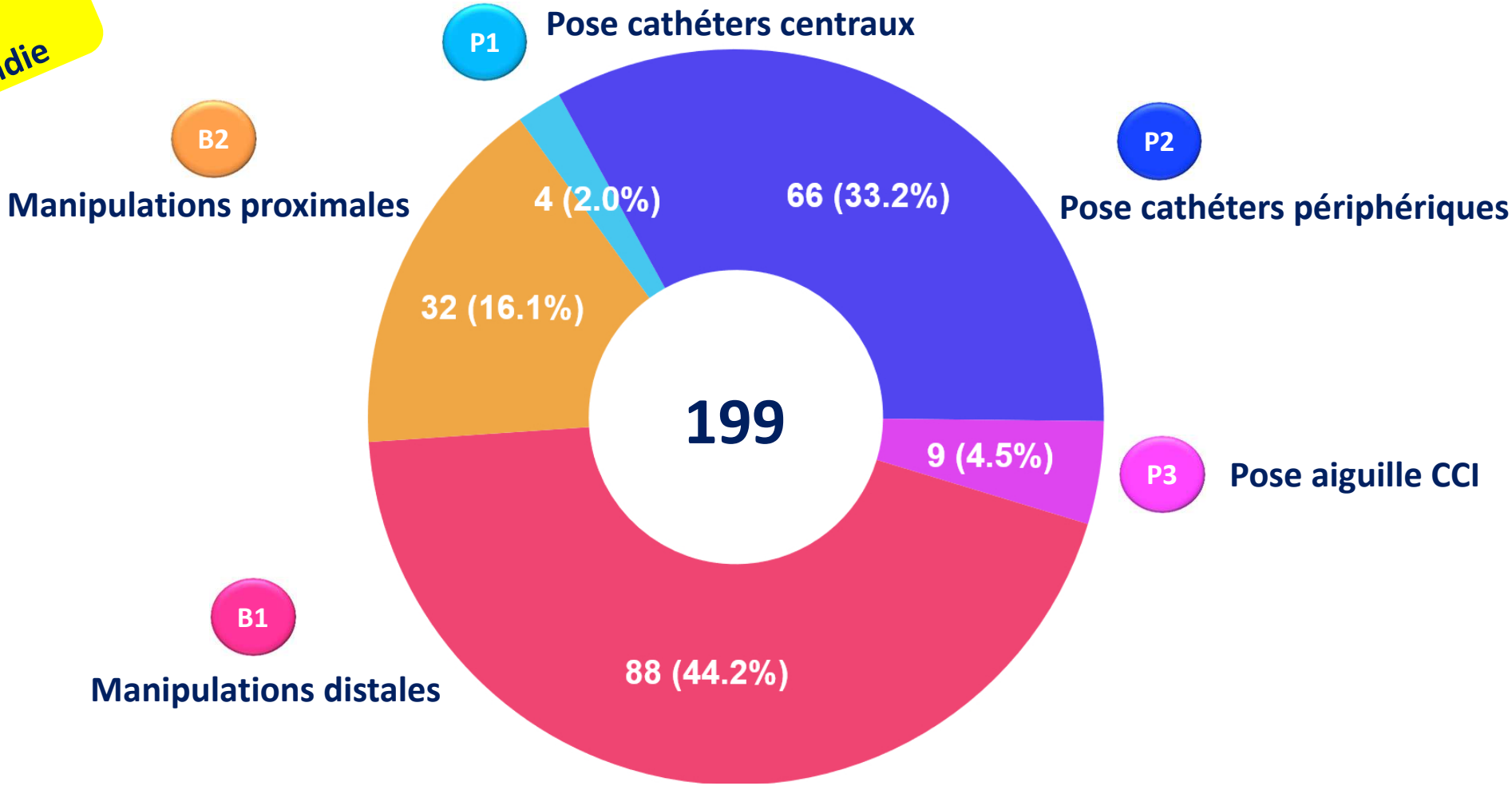

Données Région Normandie

Pose des cathéters périphériques

	TENUE PROPRE		PRÉPARATION CUTANÉE				HYGIÈNE DES MAINS
	professionnelle	patient	Nettoyage (si nécessaire)	Antiseptique alcoolique	Compresses stériles	Séchage spontané	2 frictions conformes
Normandie	100%	97%	100%	82%	95%	74%	27%
National	99%	99%	94%	76%	91%	78%	39%

Axes d'amélioration : Utilisation d'un antiseptique alcoolique
Séchage spontané de l'ATS

HYGIENE DES MAINS

Données Région Normandie

Hygiène des mains



AXE D'AMELIORATION PRIORITAIRE

Port des gants stériles (respect de l'asepsie)

Données Région Normandie

P2 - Pose d'un CVP ou d'un MID sans PI

9% Palpation et Gants stériles

B2 - Manipulation proximale

63% Gants stériles

AXE D'AMELIORATION PRIORITAIRE

Données Région Normandie

Utilisation des valves

Manipulations proximales

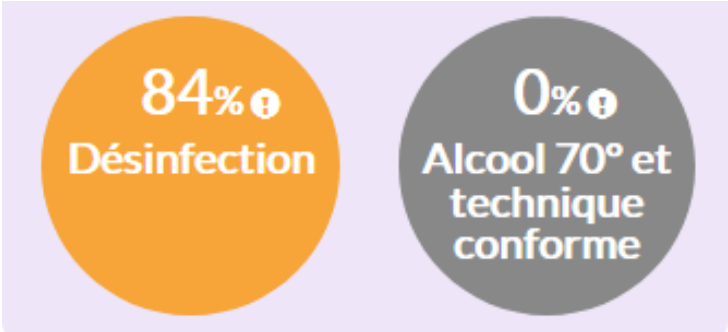

Manipulations distales

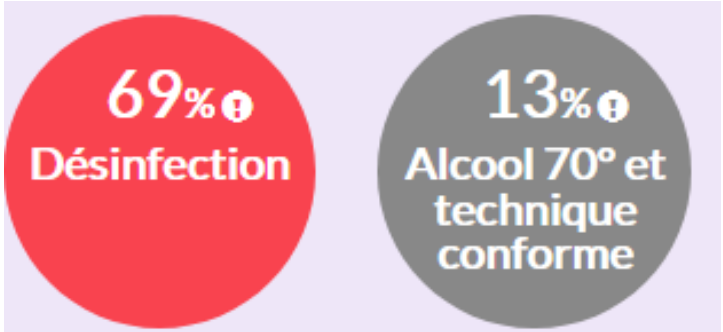

Axes d'amélioration : **la désinfection des valves avant une manipulation**
utilisation de l'alcool à 70°

SPIADI 2022 La continuité et les nouveautés

SURVEILLANCE → Bact ADI → Exp ADI → Inf ADI : RÉA AD/PED, NÉO, DIA

OBSERVATION DES PRATIQUES → OBSERVA4 → REA-exp*AUR*

FORMATION COMMUNICATION → 4ième Journée Nationale SPIADI → Lily I et II → Fiches techniques

RECHERCHE → CleanHand4 NEW

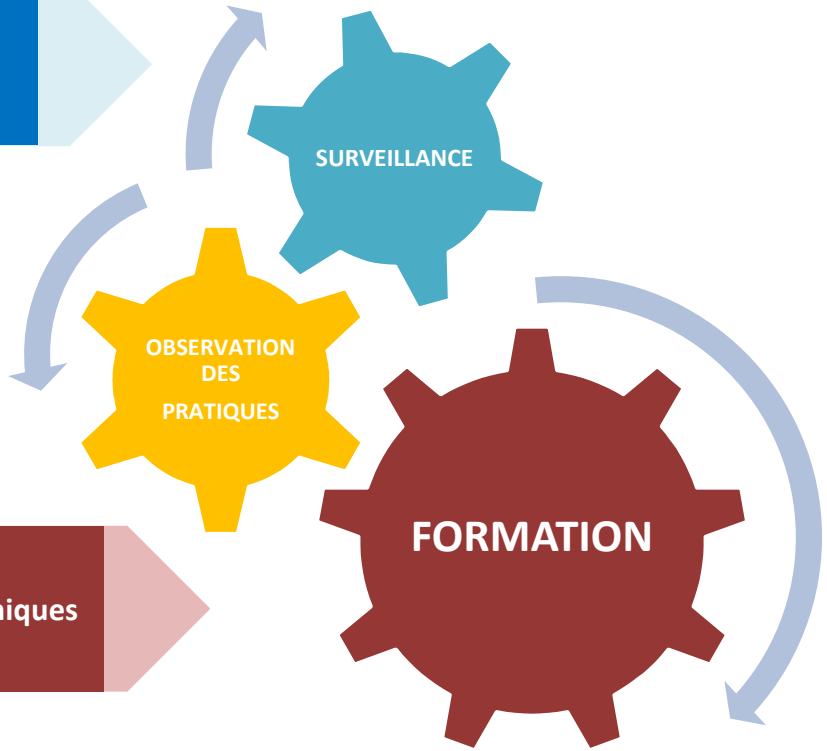

Participation globale ou partielle (services prioritaires)

SPIADI 2022 — SURVEILLANCE — MODALITÉS

5 modalités

- Bact ADI
- Exp ADI
- Inf ADI
- RÉA AD/PED
- NÉO
- DIA

Pour tous les ES

3 mois de surveillance

Compris entre le 1er janvier et le 15 juillet 2022.

Saisie/Import des fiches sur le site

Pour les rapports nationaux : saisie avant le 31 juillet 2022 et envoi des fichiers d'import avant le 15 juillet 2022.

Données établissements

À saisir ou importer sur le site impérativement avant le 31 juillet 2022.

Analyses et Rapports nationaux

Les analyses et rapports nationaux seront présentés lors de la journée nationale le 18 octobre 2022.

Exploration des données

Statistiques et graphiques calculés en temps réel à partir des fiches.

www.spiadi.fr / onglet « Surveillance »

SPIADI 2022

SURVEILLANCE

Bact ADI

Surveillance des Bactériémies Associées aux Soins

STOP

Bactériémies NON associées aux soins

Suivi des hémocultures positives

Bactériémies Associées aux Soins (BAS)



Ouverture d'une fiche Bact ADI +

- Données patient
- Devenir du patient
- Données épisodes bactériémiques

3 mois minimum

TOUS ES
TOUS SERVICES
Hors RÉA*

*Les services de réanimation sont encouragés à utiliser Exp ADI ou Inf ADI, mais à défaut peuvent utiliser Bact ADI +

Taux d'incidence

Pour 1000 JH,
Pour 100 admissions,
Pour 1000 séances de dialyse et
Pour 1000 séances de chimiothérapie

Par discipline
Par spécialité
Par UF
Par type d'ES
Par type de cathéters
Par tranche d'âge gestationnel
Par tranche de poids de naissance

Caractéristiques des infections et des patients infectés

NEW

néphrologie

SPIADI 2022

SURVEILLANCE

Exp ADI

Surveillance des infections avec étude de l'exposition aux dispositifs invasifs à l'échelle du service

RÉANIMATION (AD/PED/NÉO)
Oncologie, hématologie, dialyse, néonat.

FICHES INFECTION + **TABLEAU D'EXPOSITION**

3 mois minimum

Bactériémie associée aux soins



Pour 1000 JH,
Pour 100 admissions,
Pour 1000 séances de dialyse,

Pour 1000 séances de chimiothérapie
Pour 1000 journées-cathéter/fistule native/fistule prothèse

Pneumopathie

OPTIONNEL RÉANIMATION



Pour 1000 JH
Pour 100 admissions
Pour 1000 journées de ventilation

Sepsis

OPTIONNEL NÉONAT.



Pour 1000 JH,
Pour 100 admissions,
Pour 1000 journées-cathéter
Par tranche d'âge gestationnel
Par tranche de poids de naissance

Mesure de l'exposition aux dispositifs invasifs

TABLEAU Exp – services de REANIMATION adulte/pédiatrique

Mesure de l'exposition aux dispositifs invasifs

FINESS ÉTAB I_I_I_I_I_I_I_I_I CODE SERVICE I_I_I_I/I_I_I_I_I/I_I_I_I UF :
PÉRIODE DE SURVEILLANCE Du I_I_/I_I_I au I_I_/I_I_/I_I_I_I

Nombre total de patients avec :

Jour	Date	CVC	CCI	PICC	Cathéters artériels	Autres cathéters centraux	Cathéters dialyse	Ventilation mécanique (intub/trachéo)
1								
2								
3								
4								
5								
13								
14								
15								
16								
17								
18								
19								
20								
21								
22								
23								
24								
25								
26								
27								
28								
29								
30								
31								

Remplissage quotidien
tout au long de la période de surveillance

Par discipline
Par spécialité
Par UF
Par type d'ES
Par type de cathéters

SPIADI 2022

SURVEILLANCE

Inf ADI : RÉA AD/PED, NÉO, DIA

Documentation de tous les patients (infectés et non infectés)
BLC / ILC / Colonisation / Sepsis /Pne

RÉA AD / PED

Inf ADI REA AD/PED

Suivi de tous les patients hospi > 48h

BAS, BLC, ILC, COL, PNE

Pour 1000 journées-ventilation

RÉA NN et services de médecine néonatale

Inf ADI Néo

Suivi de tous les patients porteurs CVC / CVO

BAS, BLC, ILC, Sepsis, COL

Pour 1000 JH,
Pour 100 admissions,
Pour 100 patients exposés
Pour 1000 journées-cathéter

Par tranche d'âge gestationnel
Par tranche de poids de naissance

Services de Dialyse

Inf ADI Dia

Suivi de tous les patients dialysés

BAS, B-SAV

Pour 100 admissions,
Pour 100 patients exposés
Pour 1000 journées-cathéter/fistule native/fistule prothèse
Pour 1000 séances de dialyse

Par discipline
Par spécialité
Par UF
Par type d'ES
Par type de cathéters

SPIADI 2022 — SURVEILLANCE — CIBLES et INDICATEURS

Services hors Réa	Réanimation Adulte / Pédiatrique	Réanimation Néonatale ou services de Néonatalogie	Dialyse
Bact ADI	**Réa Inf ADI AD/PED**	**Exp ADI**	**Exp ADI**
• **/1000 JH** • /100 adm. • /1000 séances dialyse • /1000 séances chimio. • Caractéristiques des infections et des patients infectés	• /1000 JH • /100 adm. • /100 patients exposés • **/1000 j. cathéters** • /1000 j. de ventilation • Caractéristiques des infections et des patients infectés et non infectés	• /1000 JH • /100 adm. • **/1000 j. cathéters** • Caractéristiques des infections et des patients infectés	• /1000 séances dialyse • /100 adm. • /1000 j. cath./FN/FP • Caractéristiques des infections et des patients infectés
Exp ADI **Onco/Hémato/Dialyse**	**Exp ADI**	**Néo Inf ADI**	**Bact ADI**
• **/1000 JH** • /100 adm. • /1000 séances dialyse • /1000 séances chimio. • /1000 j. cath./FN/FP • Caractéristiques des infections et des patients infectés	• /1000 JH • /100 adm. • **/1000 j. cathéters** • /1000 j. de ventilation • Caractéristiques des infections et des patients infectés	• /1000 JH • /100 adm. • /100 patients exposés • **/1000 j. cathéters** • Caractéristiques des infections et des patients infectés et non infectés	• /1000 séances dialyse • /100 adm. • Caractéristiques des infections et des patients infectés
	Bact ADI	**Bact ADI**	**Dia Inf ADI**
	• /1000 JH • /100 adm. • Caractéristiques des infections et des	• /1000 JH • /100 adm. • Caractéristiques des infections et des patients	• /1000 séances dialyse • /100 adm. • /100 patients exposés • /1000 j. cath./FN.FP. • Caractéristiques des infections et des

SPIADI 2022

SURVEILLANCE

NOUVEAUTÉS 2022

FICHES

Site de pose des dispositifs intravasculaires : suppression du site périphérique et ajout site radial

SITE POSE	1.sous-clav. 2.jug.interne 3.fémoral 5.ombilical 6.céphalique 7.membre sup 8.membre inf non fémoral 9.NC 10.autre 11. radial

Définition de la connexion proximale

Origine suspectée de la bactériémie associée aux soins

ORIGINE **1.acquise HC 2.acquise HI 3.autre ES 4.EHPAD 5.domicile/ville 9.NC I**

Coder **1** – si bactériémie vraisemblablement acquise dans le service en hospitalisation complète (y compris HAD)

2 – si bactériémie vraisemblablement acquise dans le service en hospitalisation incomplète (hôpital de jour, séances d'hémodialyse ou de chimiothérapie, …)

3 – si bactériémie vraisemblablement acquise dans un autre ES (si EPHAD, coder 4)

4 – si bactériémie vraisemblablement acquise en EHPAD

5 – si bactériémie **de PE C1 à C14 ou D1 à D4** vraisemblablement acquise au décours de soins dispensés à domicile par des professionnels de santé libéraux (hors HAD) ou en cabinet de soins en ville

9 – si origine non connue

TAUX INCIDENCE

- Ajout dénominateur : **nombre de séances de dialyse pour les services de néphrologie**

- Néphrologie : Taux d'incidence rendu pour 1000 séances de dialyse

- Comparaison des taux d'incidence 2019-2020-2021-2022

2 types de résultats

TAUX D'INCIDENCE

1. TABLEAUX
2. GRAPHIQUES

CARACTÉRISTIQUES ET FILTRES

1. TABLEAUX
2. GRAPHIQUES

OBTENTION DES RESULTATS
dès l'envoi des données

- choix de la période
- validation des fiches
- enregistrement des dénominateurs

SPIADI 2022 | SURVEILLANCE | INCIDENCES

SELECTEURS

Type d'infection | Numérateur | Discipline / spécialité / UF

Tableaux | Graphiques | Caractéristiques | ment lire les résultats

Taux d'incidences des bactériémies acquises dans l'établissement - associées à toutes les portes d'entrée - dans toutes les disciplines - pour 1000 journées d'hospitalisation -

Dénominateur

Exporter en PDF | Exporter en CSV

Taux d'incidence des bactériémies acquises dans l'établissement pour 1000 journées d'hospitalisation

Discipline	UF	Toutes portes d'entrée	S. aureus sur toutes les PE	S. aureus sur cathéter	Toutes PE cathéters centraux	Toutes PE cathéters périphériques	Toutes PE dispositifs de dialyse
AD REA	-	5.50 (20.06)	2.00 (2.38)	2.00 (1.62)	2.00 (6.23)	1.00 (0.71)	0.00 (2.30)
PED REA	-	1.00 (1.00)	1.00 (1.00)	1.00 (1.00)	0.00 (0.00)	1.00 (1.00)	0.00 (0.00)
NEO REA	-	10.67 (9.67)	4.00 (6.00)	4.00 (6.00)	9.33 (9.33)	0.00 (0.00)	0.00 (0.00)
MIX REA	-	2.00 (2.00)	0.00 (0.00)	0.00 (0.00)	0.00 (0.00)	0.00 (0.00)	0.00 (0.00)
AD MED CAN	-	2.00 (2.00)	0.00 (0.00)	0.00 (0.00)	0.00 (0.00)	0.00 (0.00)	0.00 (0.00)

MOYENNE (données nationales)

TAUX

Utilisez les sélecteurs ci-dessous pour générer les graphiques de répartition des taux d'incidence

Type d'infection

Bactériémies acquises dans l'établissement | Pneumopathies

Discipline ou UF

AD REA

Dénominateur

1000 journées d'hospitalisation | admissions | 100 patients exposés

1000 journées cathéter

à toutes les portes d'entrée

Toutes PE cathéters centraux | Toutes PE dispositifs de dialyse

aux portes d'entrée cathéters centraux

CVC | CCI

aux portes d'entrée dispositifs de dialyse

Cathéter de dialyse

Types d'établissements

CH | CHU / CHR / HA | TOUS

NEW

Options

Taux d'incidence | Limite outlier

Comparaison
- avec établissement de même type,
- avec tous les établissements
- pour le même dénominateur, et
- le même dispositif

Répartition des taux d'incidence des bactériémies acquises dans l'établissement sur «CVC», dans les services AD REA, pour 1000 journées cathéter

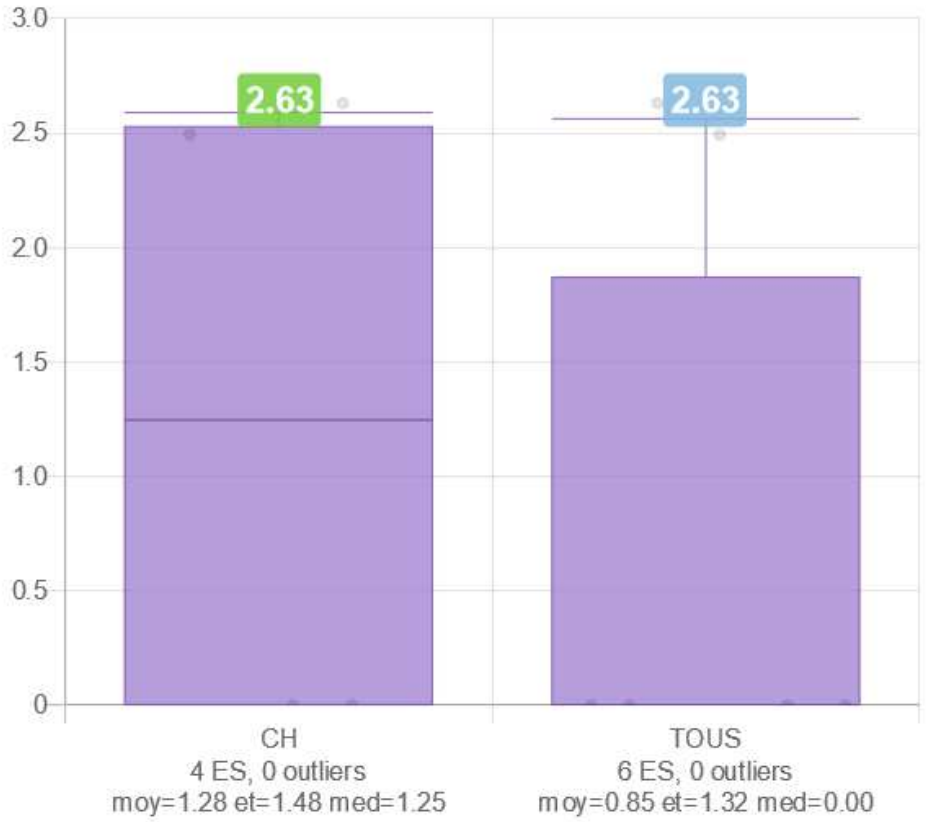

Caractéristiques des patients **infectés**

surveillance Bact ADI/Exp ADI/Inf AI

Caractéristiques des patients **infectés et non infectés**

surveillance Inf ADI/ADI

SPIADI 2022

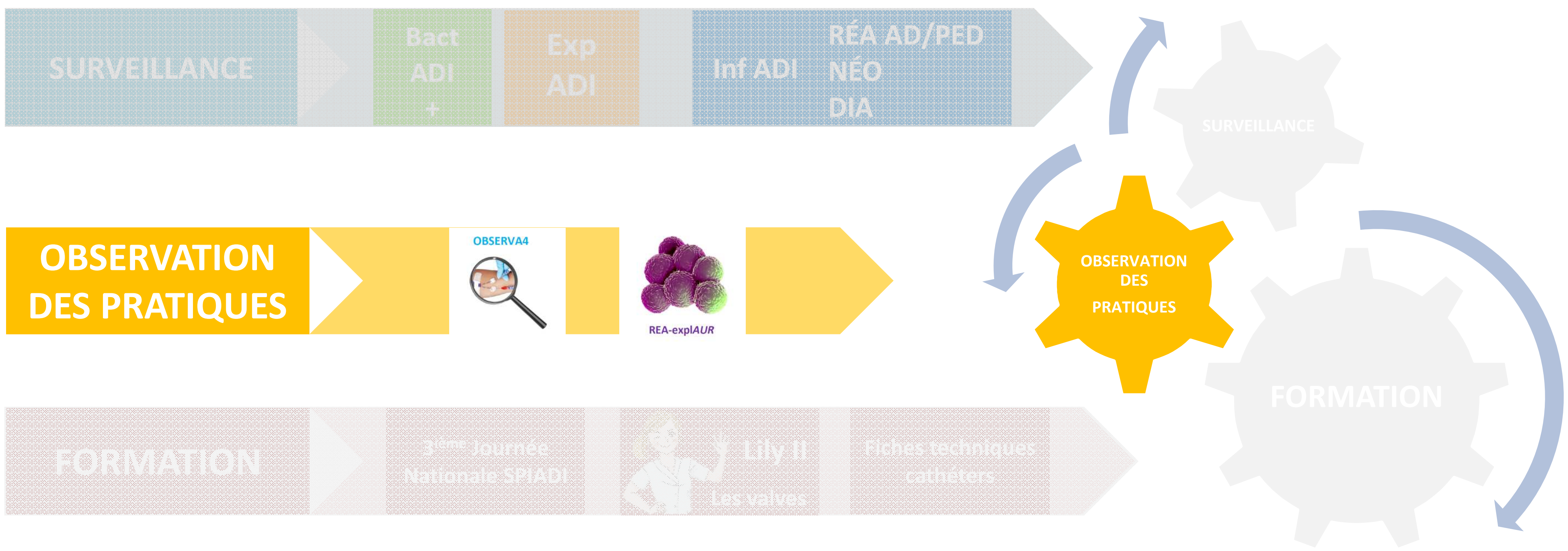
SURVEILLANCE
Bact
ADI
+
Exp
ADI
Inf ADI
RÉA AD/PED
NÉO
DIA
OBSERVATION
DES PRATIQUES
OBSERVA4
REA-explAUR
FORMATION
3ième Journée
Nationale SPIADI
Lily II
Les valves
Fiches techniques
cathéters
SURVEILLANCE
OBSERVATION
DES
PRATIQUES
FORMATION

SPIADI 2022

OBSERVA4

Observer

- pose des cathéters
  - cathéters centraux (tous sauf CCI)
  - cathéters périphériques
- pose d'une aiguille sur CCI
- Pose des cathéters sous-cutanés
- gestion des lignes
  - manipulations proximales
  - manipulations distales

NEW

pour comprendre

- les écarts / bonnes pratiques
- les freins à l'adhésion aux bonnes pratiques

et identifier

- les pistes d'amélioration
- les priorités / formation

www.spiadi.fr / onglet « Observation des pratiques »

L'observation des pratiques 2022

Observation des pratiques

Entre le 1er janvier et le 15 juillet 2022.

Saisie des fiches sur le site

Impérativement avant le 31 juillet 2022 (OBSERVA4).

Analyses et Rapports nationaux

Les analyses et rapports nationaux seront présentés lors de la journée nationale le 18 octobre 2022.

<u>Certification : Critère 2.3-14 :</u> Les équipes maîtrisent le risque infectieux lié aux dispositifs invasifs en appliquant les précautions adéquates :

- ✔ L'équipe est **formée** aux BP de prévention des infections liées aux dispositifs invasifs.
- ✔ La date de pose est **tracée** dans le dossier patient.
- ✔ L'équipe **évalue ses pratiques** en matière de maîtrise du risque infectieux lié aux dispositifs invasifs en s'appuyant sur l'EOH et participe à des audits observationnels.

SPIADI 2022

OBSERVA4

MODALITÉS

Saisie des fiches avant le 31 juillet 2022

Observations + entretien dirigé

6 grilles au choix

30 observations recommandées
(minimum 5)

Observation d'un nombre limité de points clé

Service au choix

Enquêteur hygiéniste ou formé



SPIADI 2022

OBSERVA4

LES NOUVEAUTÉS

POSE CATH.PÉRIPH : HYGIÈNE DES MAINS

Entretien dirigé : Pourquoi la technique de l'HDM n'est pas conforme :

- Pré-requis non-conforme
- Au moins 1 des 7 étapes non-respectée
- Durée du geste insuffisant
- Quantité du produit insuffisante
- Autre : préciser

POSE CATH.PÉRIPH / CATH.SOUS-CUTANÉ : GANTS

Indiquer le moment où les gants ont été enfilés :

- Avant la préparation du matériel
- Après la préparation du matériel
- Après l'antisepsie / juste avant l'insertion du cathéter

MANIP. PROXIMALES : GANTS STÉRILES

Entretien dirigé : Pourquoi l'opérateur ne porte pas de gants stériles ?

- Habitude
- Oubli
- Recommandations méconnues
- Manipulation prise pour une manipulation distale
- Autre : préciser

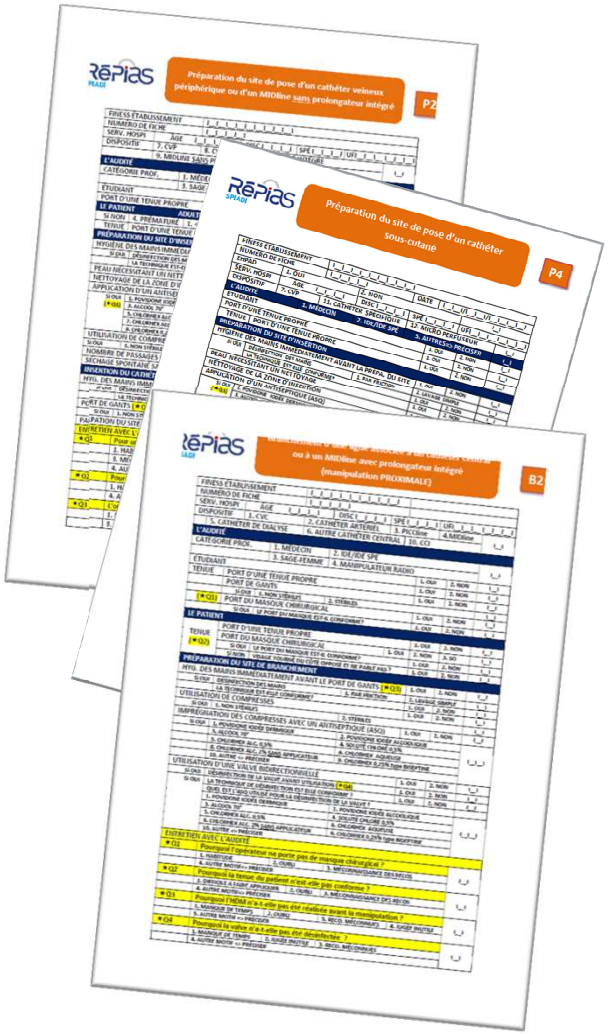

Cathéter avec prolongateur intégré (MIDline, CVC, PICCline, aiguille sur CCI)

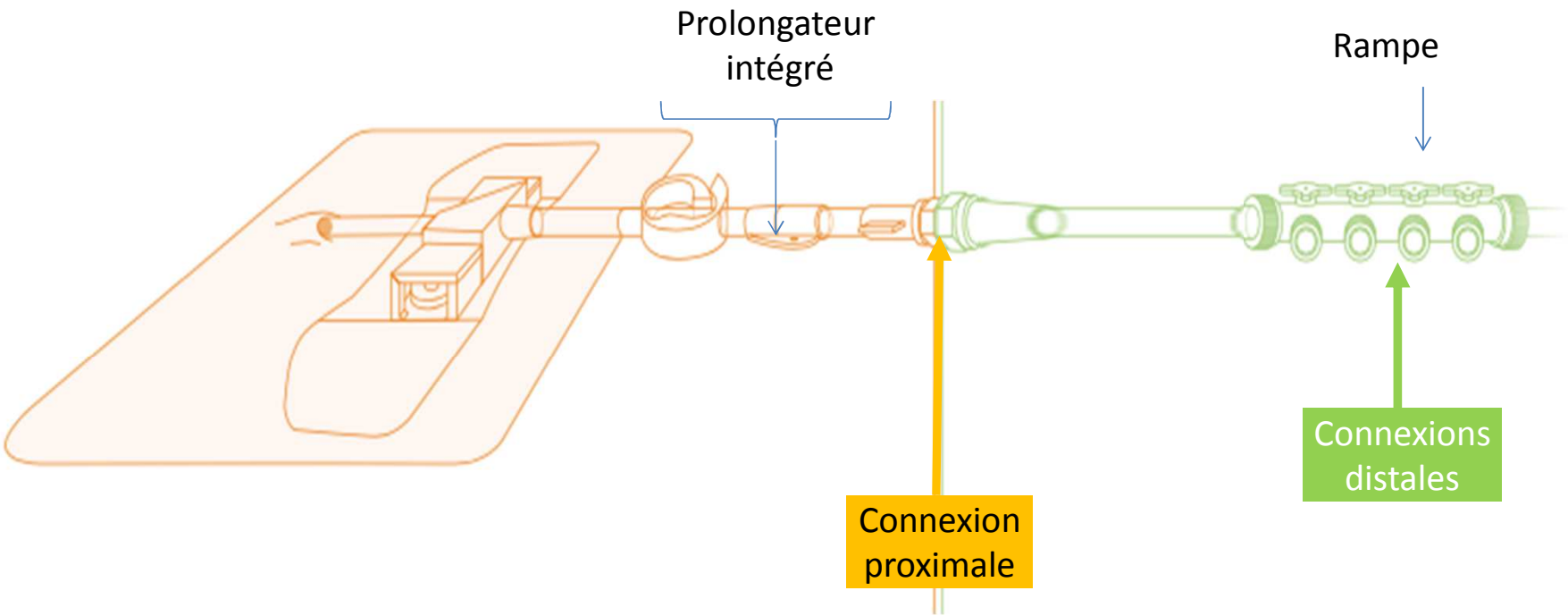

Le prolongateur n'est pas changé avec la ligne de perfusion principale.
Le prolongateur est conservé toute la vie du cathéter.
=> toute manipulation sur la connexion proximale (y compris si une valve est présente) est une manipulation proximale

Cathéter avec prolongateur intégré et ajout d'un prolongateur non intégré (MIDline, CVC, PICCline, aiguille sur CCI)

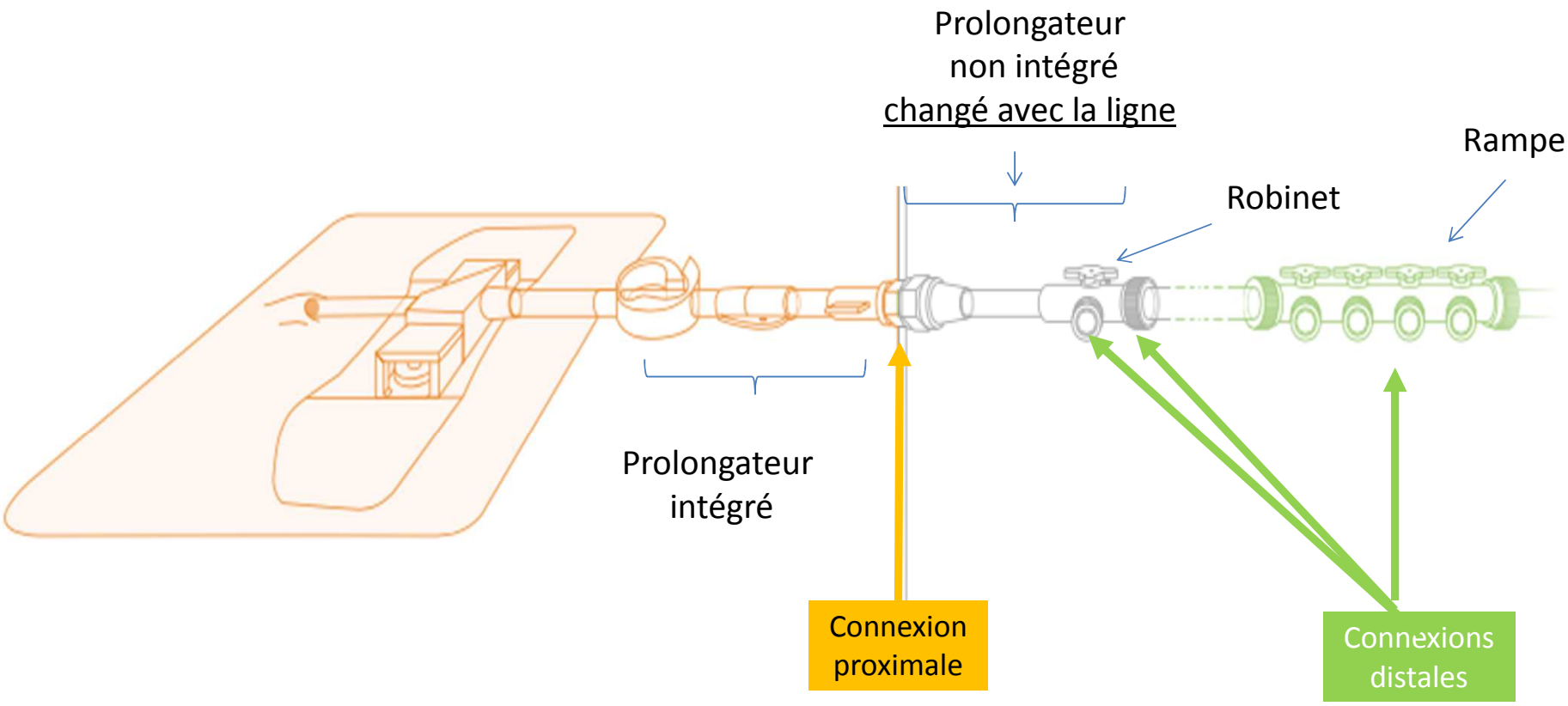

Si le prolongateur et le robinet sont changés avec la ligne de perfusion principale
=> toute manipulation sur le robinet est une manipulation distale.

Cathéter avec prolongateur intégré et ajout d'un prolongateur non intégré (MIDline, CVC, PICCline, aiguille sur CCI)

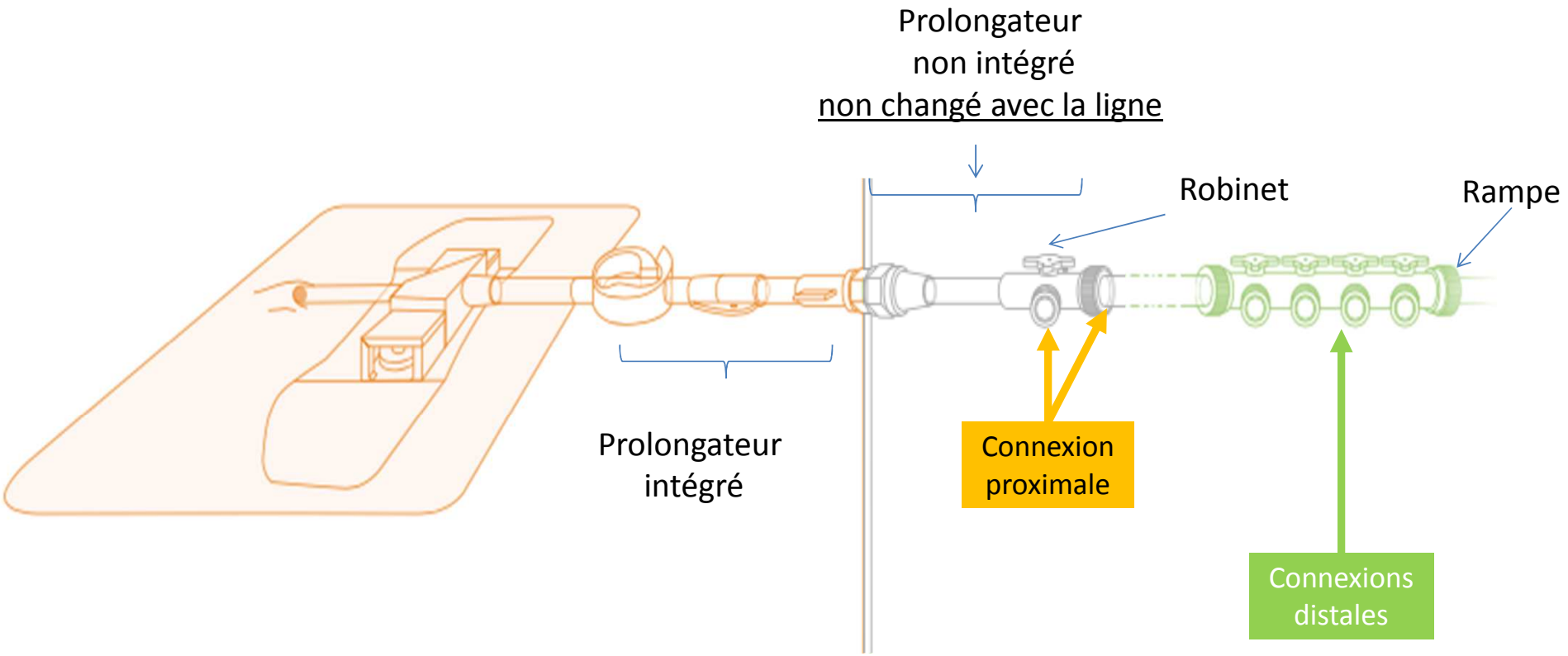

Si le prolongateur et le robinet ne sont pas changés avec la ligne de perfusion principale => toute manipulation sur le robinet est une manipulation proximale.

SPIADI 2022 NOUVEAUTÉS OBSERVA4 RÉSULTATS

Faits marquants

Parcourez vos résultats par thèmes et par fiches

Par thèmes

- Tenue professionelle
- Tenue du patient
- Préparation cutanée
- Préparation du site de branchement
- Utilisation des valves
- Hygiène des mains
- Gants - Protection du professionnel
- Gants - Respect de l'asepsie

Par fiches

- P1 - Pose d'un KTC ou d'un MID-PI
- P2 - Pose d'un CVP ou d'un MID sans PI
- P3 - Pose d'une aiguille sur CCI
- B1 - Manipulation distale
- B2 - Manipulation proximale

Hygiène des mains

0 à 49% | 50 à 79% | 80 à 89% | plus de 90%

← Utilisation des valves

Gants - Protection du professionnel →

P1 - Pose d'un KTC ou d'un MID-PI
- 71% DCMF conforme

P2 - Pose d'un CVP ou d'un MID sans PI
- 64% 1ère friction conforme
- 48% 2ème friction conforme
- 39% Deux frictions conformes

P3 - Pose d'une aiguille sur CCI
- 73% 1ère friction conforme
- 69% 2ème friction conforme
- 61% Deux frictions conformes

B1 - Manipulation distale
- 58% Friction conforme

B2 - Manipulation proximale
- 71% Friction conforme

P2 - Pose d'un CVP ou d'un MID sans PI

0 à 49% | 50 à 79% | 80 à 89% | plus de 90%

← P1 - Pose d'un KTC ou d'un MID-PI

P3 - Pose d'une aiguille sur CCI →

Tenue professionelle
- 99% Tenue propre

Tenue du patient
- 98% Tenue propre

Préparation cutanée
- 60% Nettoyage
- 94% Nettoyage si besoin
- 76% Antiseptique alcoolique
- 91% Compresses conformes
- 78% Séchage spontané

Hygiène des mains
- 64% 1ère friction conforme
- 48% 2ème friction conforme
- 39% Deux frictions conformes

Gants - Protection du professionnel
- 63% Gants

Gants - Respect de l'asepsie
- 10% Palpation et Gants stériles

Vue d'ensemble

Analysez le tableau récapitulatif de vos résultats

Fiches

P1 - Pose d'un KTC ou d'un MID-PI | P2 - Pose d'un CVP ou d'un MID sans PI | P3 - Pose d'une aiguille sur CCI | B1 - Manipulation distale | B2 - Manipulation proximale

Conformité

0 à 49% | 50 à 79% | 80 à 89% | plus de 90%

	P1 - Pose d'un KTC ou d'un MID-PI	P2 - Pose d'un CVP ou d'un MID sans PI	P3 - Pose d'une aiguille sur CCI	B1 - Manipulation distale	B2 - Manipulation proximale
Tenue professionelle					
Tenue propre		99%	99%	99%	99%
Casaque stérile	93%				
Masque conforme	98%		99%		99%
Coiffe conforme	89%		64%		
Tenue du patient					
Tenue propre	99%	98%	97%		98%
adulte >> Masque conforme	70%				
adulte >> Masque conforme ou visage tourné			96%		
Masque conforme ou visage tourné					90%
adulte >> Coiffe conforme	52%				
Préparation cutanée					

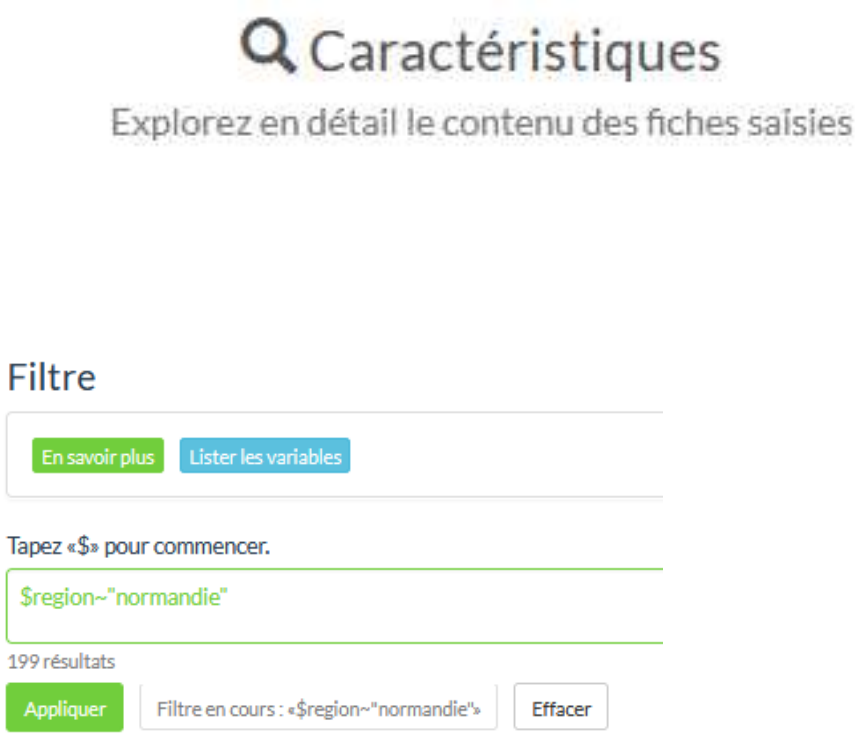

Exporter en PDF

- Provenance des fiches
- Répartition des fiches
- Tenue professionnelle
- Tenue du patient
- Préparation cutanée
- Préparation du site de branchement
- Utilisation des valves
- Hygiène des mains
- Gants - Protection du professionnel
- Gants - Respect de l'asepsie
- Détail (P1)
- Détail (P2)
- Détail (P3)
- Détail (B1)
- Détail (B2)

SPIADI

Surveillance et Prévention des Infections Associées aux Dispositifs Invasifs

RéPiAS SPIADI

REAexplAUR

Une enquête annuelle pour les services de REANIMATION

REA expl *AUR*

Pour les services de réanimation

Pour les services participant à une surveillance : Bact-ADI Exp-ADI Réa-InfADI Néo-InfADI.

Plusieurs services d'un même établissement peuvent participer.

État des lieux des pratiques de prévention des bactériémies liées aux cathéters (B-div)

Une fiche décrivant les mesures de prévention des B-div mises en place dans chaque service participant.

Une fiche par patient ayant acquis une B-div à *S. aureus* décrivant les mesures mises en oeuvre pour ce patient.

Étude microbiologique des souches de *S. aureus* responsables de bactériémies associées aux soins

Virulence, sensibilité aux antibiotiques et antiseptiques, capacité à produire du biofilm.

du 1er janvier
au 31 août 2021

REA expl *AUR*

Mesures basiques

Mesures additionnelles

Les mesures de prévention mises en place aujourd'hui dans VOTRE service

1 fiche/service participant

Les staphylocoques responsables des bactériémies nosocomiales de VOS PATIENTS

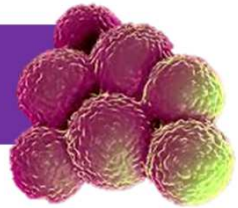

REA expl *AUR*



Pour chaque bactériémie à *S. aureus*

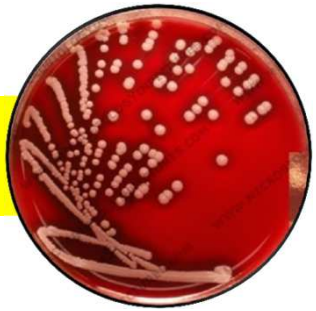

STAPHYLOCOQUES
Centre National de Référence

En collaboration avec le CNR Staphylocoques

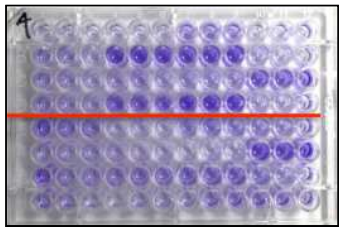

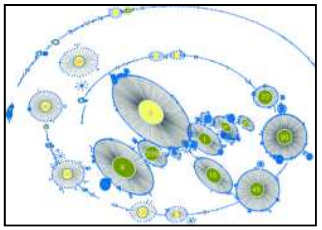

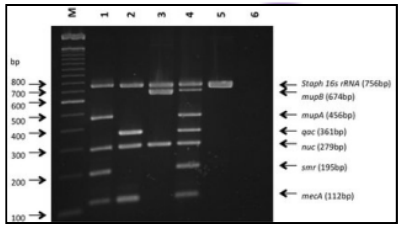

Étude microbiologique des souches de *S. aureus* responsables de bactériémies associées aux soins

Virulence, sensibilité aux antibiotiques et antiseptiques, capacité à produire du biofilm.

SPIADI 2022

SURVEILLANCE

Bact ADI

Exp ADI

Inf ADI

RÉA AD/PED NÉO DIA

OBSERVATION DES PRATIQUES

OBSERVA4

REA-expIAUR

FORMATION COMMUNICATION

4ème Journée Nationale SPIADI

Lily I et II

Fiches techniques

RECHERCHE

CleanHand4

NEW

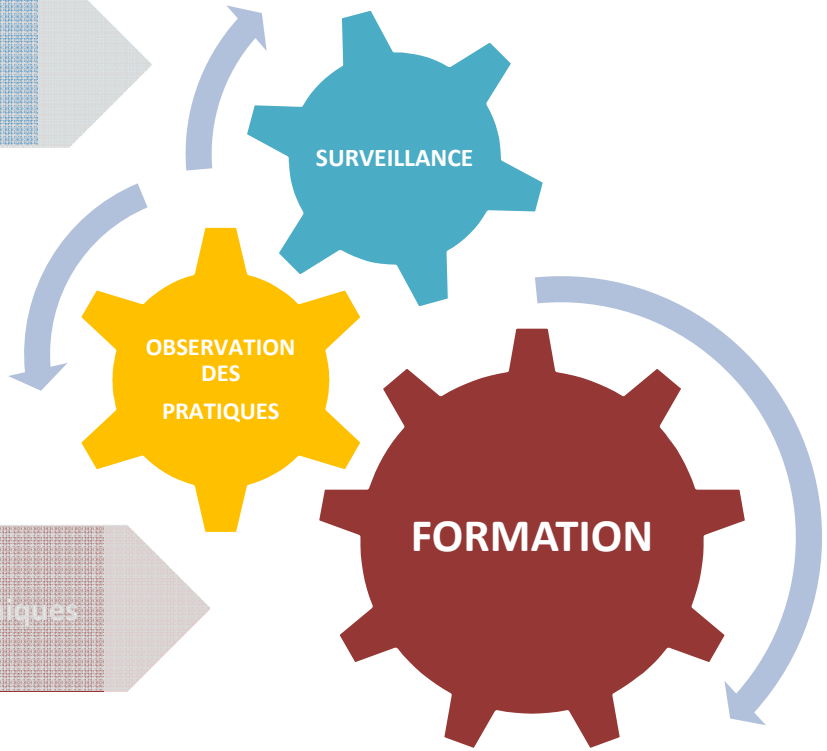

Participation globale ou partielle (services prioritaires)

AMÉLIORATION DE L'HYGIÈNE DES MAINS LORS DE LA POSE D'UN CATHÉTER VEINEUX PÉRIPHÉRIQUE

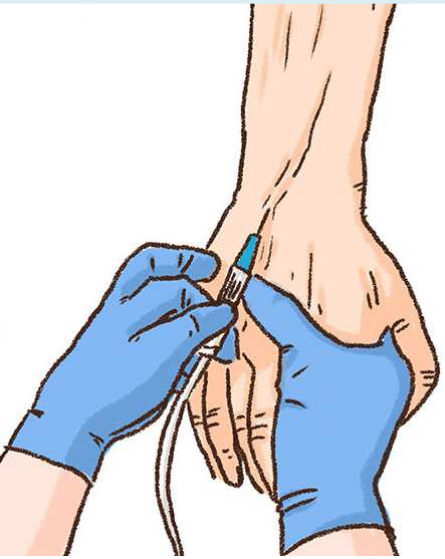

CleanHand4

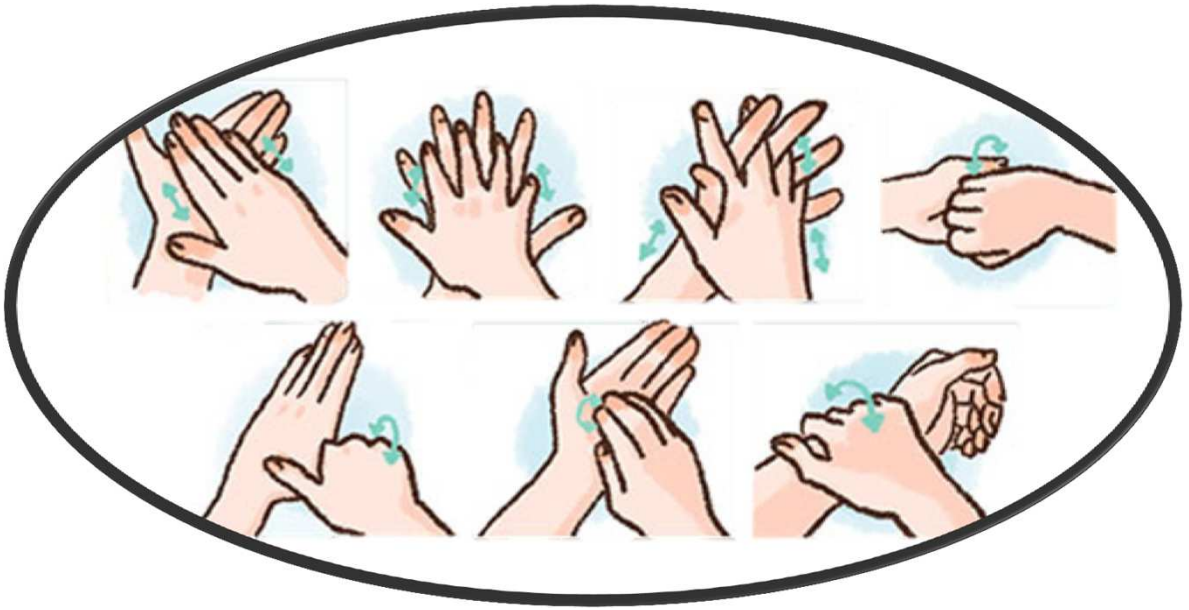

RéPIAS SPIADI
Réseau de Prévention des Infections Associées aux Soins

Santé publique France

SPIADI 2022

SURVEILLANCE

Bact ADI

Exp ADI

Inf ADI

RÉA AD/PED NÉO DIA

OBSERVATION DES PRATIQUES

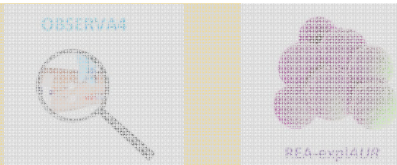

FORMATION COMMUNICATION

4ième Journée Nationale SPIADI

Lily I et II

Fiches techniques

RECHERCHE



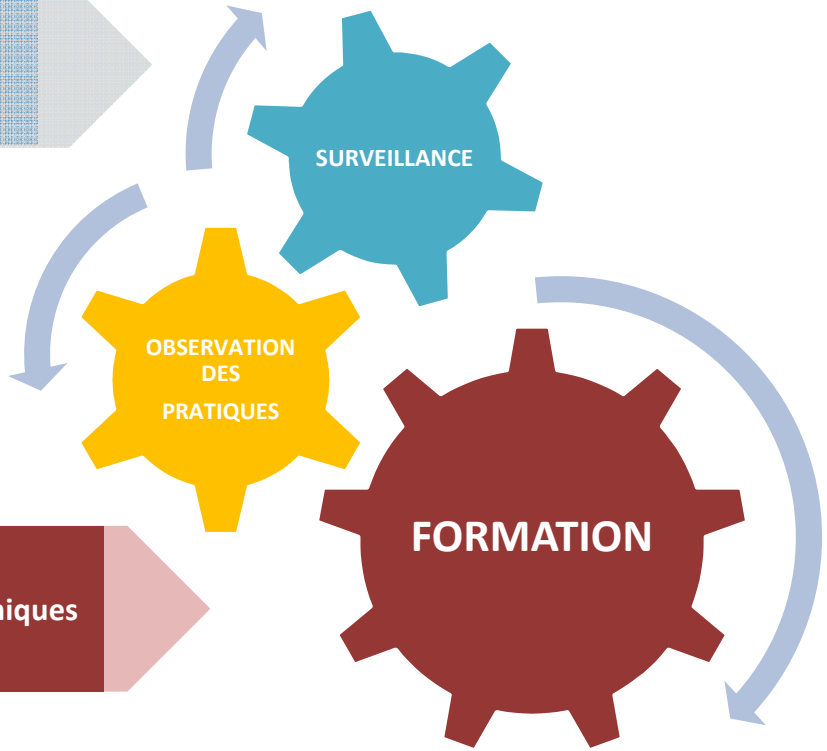

Participation globale ou partielle (services prioritaires)

SPIADI 2022

FORMATION DES PROFESSIONNELS

4ième Journée Nationale SPIADI
18 octobre 2022
Palais des Congrès de Tours

- **Résultats de la surveillance**
- **Conférences**
- **Résultats des observations de pratiques**
- **REX**
- **Partage d'expériences**
- **Partage d'outils pédagogiques**

Retrouvez sur le site www.spiadi.fr
toutes les interventions sur la page « Formation »
les résultats sur la page « Résultats »

RéPIAS Réseau de Prévention des Infections Associées aux Soins
SPIADI

Santé publique France

SPIADI 2022

FORMATION / COMMUNICATION

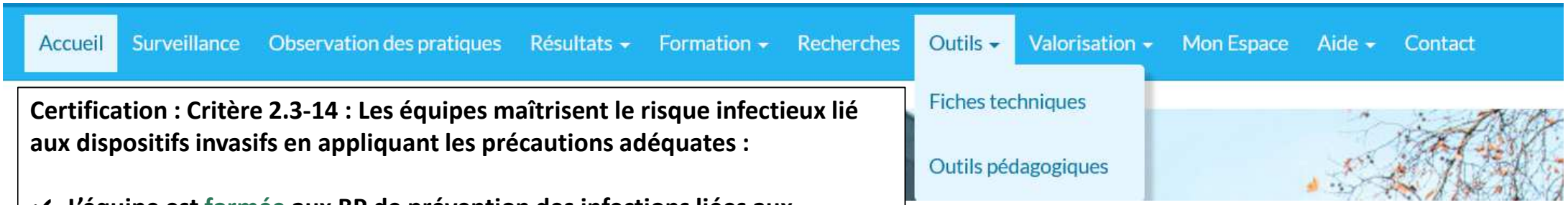

Certification : Critère 2.3-14 : Les équipes maîtrisent le risque infectieux lié aux dispositifs invasifs en appliquant les précautions adéquates :

✔ **L'équipe est formée aux BP de prévention des infections liées aux dispositifs invasifs.**

Outil pour la formation de terrain

Faire passer des messages-clé sur un temps court

SPIADI 2022

OUTILS / FORMATION APPUI AUX EOH

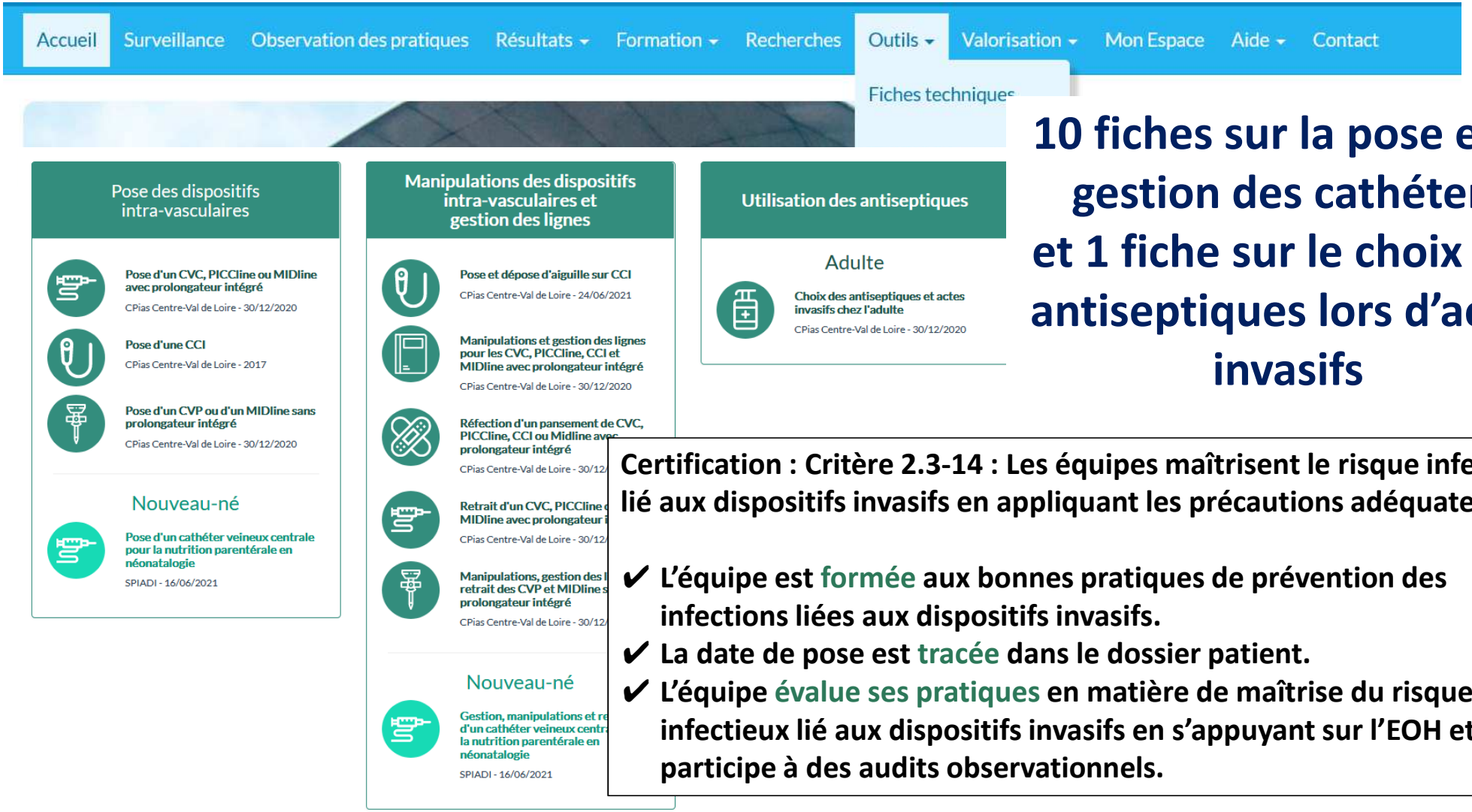

10 fiches sur la pose et la gestion des cathéters et 1 fiche sur le choix des antiseptiques lors d'actes invasifs

Certification : Critère 2.3-14 : Les équipes maîtrisent le risque infectieux lié aux dispositifs invasifs en appliquant les précautions adéquates :

- ✔ **L'équipe est formée aux bonnes pratiques de prévention des infections liées aux dispositifs invasifs.**
- ✔ **La date de pose est tracée dans le dossier patient.**
- ✔ **L'équipe évalue ses pratiques en matière de maîtrise du risque infectieux lié aux dispositifs invasifs en s'appuyant sur l'EOH et participe à des audits observationnels.**

SPIADI 2022

OUTILS / FORMATION APPUI

SPIADI 2022

DES QUESTIONS ?

Consultez la FAQ

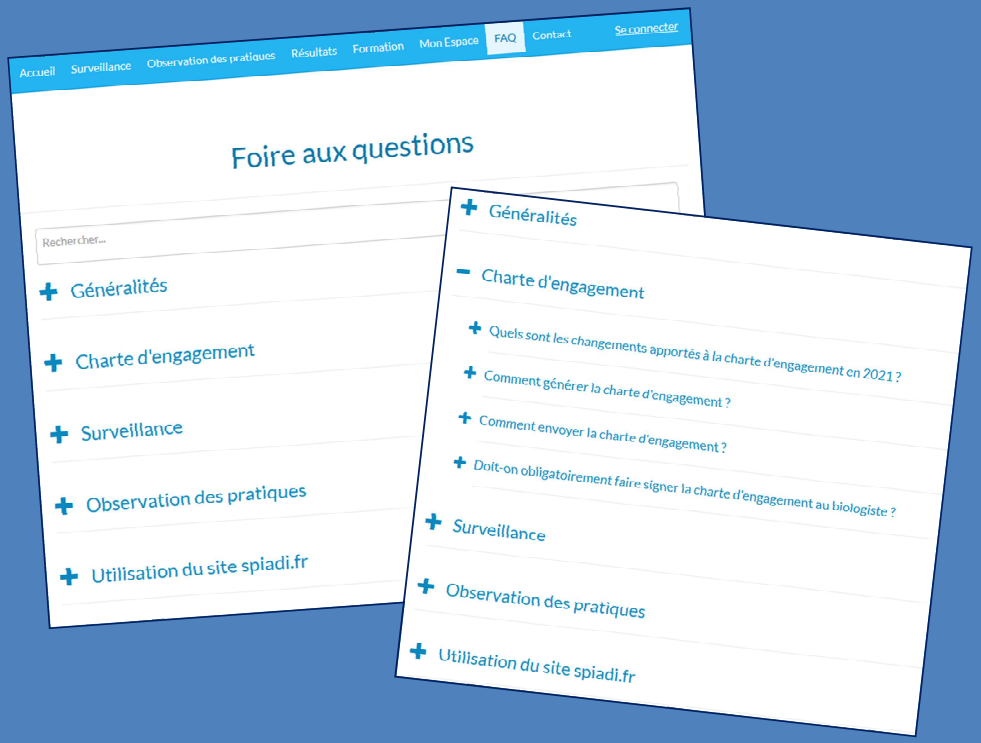

ou

Contactez-nous sur la boite contact de la SPIADI contact@spiadi.fr

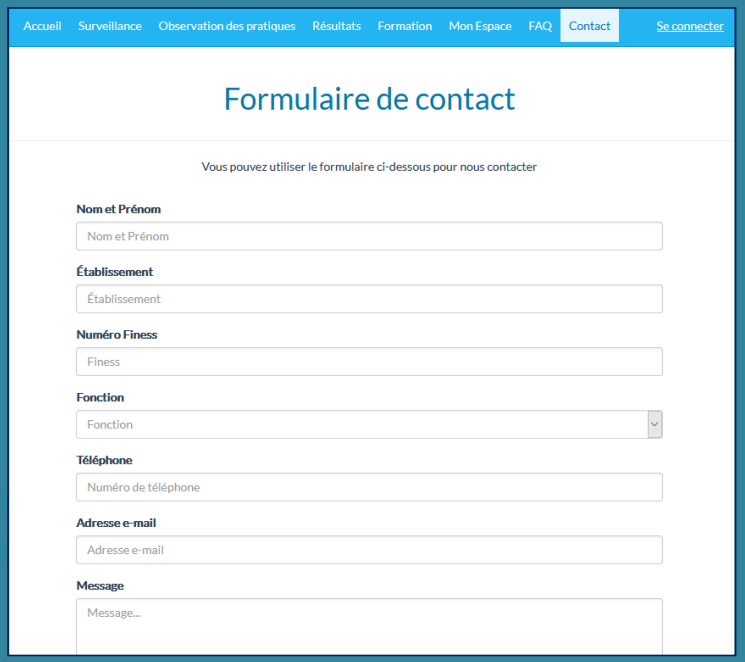

RéPIAS SPIADI
Réseau de Prévention des Infections Associées aux Soins

Santé publique France

SPIADI 2022

Marche à suivre pour une participation réussie

www.spiadi.fr

INSCRIPTION
Responsable SPIADI

CRÉATION ESPACE SPIADI
+
CHOIX DES MODULES

CHARTE	FICHE ÉTABLISSEMENT	ENVOI DONNÉES	GESTION RÉSULTATS
VALIDÉE	VALIDÉE	1-Choix période 2-Saisie/contrôle/validation des fiches 3-Données d'activité	1-Attribution droits d'accès 2-Valorisation - taux d'incidence - graphiques - caractéristiques

Lancement du programme SPIADI 2022
Pour la région Normandie

24/02/2022

RéPIAS SPIADI
Réseau de Prévention des Infections Associées aux Soins

Equipe SPIADI

Santé publique France