



Jeudi 18 avril 2024
Journée des ES, Rouen

Aline Lazberg
Interne de santé
publique

Tableau de bord régional des indicateurs de la stratégie nationale

cpias-normandie@chu-caen.fr
normantibio@chu-caen.fr

I Contexte

Pourquoi un tableau de bord des indicateurs nationaux ?

Suite à la publication de la stratégie nationale 2022-2025 de prévention des infections et de l'antibiorésistance en santé humaine

Axe 5.

Utilisation partagée des données de santé et de surveillance

Objectif 1. Disposer d'indicateurs utiles aux différents acteurs (autorités sanitaires, professionnels de santé) pour piloter la stratégie nationale, régionale et locale

Action 29. Disposer d'un tableau de bord d'indicateurs avec cibles, pour piloter la stratégie nationale / régionale / locale de prévention et contrôle de l'infection



II Calendrier de l'étude

Construire la base de données

Construire le tableau de bord interactif

Communication/Diffusion tdb

Rassembler les data
des différentes
missions nationales

Prise de RDV
avec les pilotes
des indicateurs

Valider le
contenu des
pages
"indicateurs"

Rédaction
poster

Validation
CPias/CRAtb


Mise
en ligne

Oct 2023 – Jan 2024

Jan 2024 – Mars 2024

Mars 2024 – Mai 2024

III Flow chart



Sélection des indicateurs pour le tableau de bord de la région Normandie



IV Résultats



Tableau de bord Interactif de la Stratégie nationale Région Normandie

DÉMARRER



Exemple : Page d'accueil



Les 4 volets de la stratégie nationale 2022-2025



**BON USAGE DES
ANTIBIOTIQUES**



[Accéder ici](#)

**INFECTIONS
ASSOCIEES
AUX SOINS**



[Accéder ici](#)

**PREVENTION DES
INFECTIONS**



[Accéder ici](#)

**RESISTANCE DES
BACTERIES AUX
ANTIBIOTIQUES**



[Accéder ici](#)

Retrouvez l'évolution des indicateurs sur l'application en ligne

[→ accéder ici](#)

Exemple : volet Prévention Des Infections



Prévention Des Infections



INDICATEURS CLES DE LA STRATEGIE NATIONALE

+ Info



VACINATION ANTIGRIPALE DES PROFESSIONNELS DE SANTE

ES

ESMS



FRICITION DES MAINS AVEC SOLUTION HYDRO-ALCOOLIQUE

ES

ESMS



POSE DE CATHETER VASCULAIRE PERIPHERIQUE

ES


Légende

- ES : Etablissements de santé
- ESMS : Etablissements et services médico- sociaux



"ICSHA"

ES



HYGIÈNE DES MAINS

ES p 10 à 12

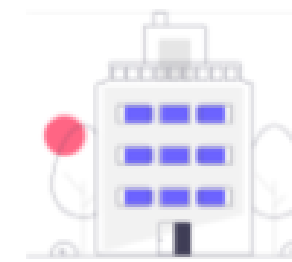
ESMS p 13 à 15

LES PILOTES REGIONAUX

Exemple d'un indicateur clé



Pose de CVP* : respect des points critiques



Résultats pour **l'utilisation d'un antiseptie alcoolique**
Année 2023



Normandie

89 observations



France

2559 observations

Cet indicateur est surveillé par la mission nationale SPIADI. Il fait partie de la surveillance OBSERVA4. Il se compose de **12 critères**. Les résultats sont supérieurs à 80% pour la plupart des critères mais les **points à améliorer concernent l'hygiène des mains et l'utilisation de gants stériles si repalation**

La surveillance de cet indicateur est à **promouvoir en région** pour être le plus représentatif possible de l'ensemble des ES normands.

[Voir CleanHand4](#)

[Fiche technique de pose de CVP](#)

[Focus sur les différents éléments de l'indicateur](#)



> 80% dans toutes les régions d'ici

2025

*cathéter vasculaire périphérique (dont MID sans prolongateur intégré)

[Voir Présentations Journée SPIADI 2023](#)

V Conclusion & Perspectives



- **Horizon : cibles à atteindre en 2025** avec évaluation des objectifs en 2026
- **Les structures régionales** (CRAtb et CPias) travaillent en synergie pour **développer les actions de prévention** des infections et de l'antibiorésistance en région et sont coordonnées par les Agences régionales de santé (ARS)
 - Les **données de surveillance** doivent être utilisées pour guider les actions régionales de **prévention, information et de formation**
- Permettre au **grand public** d'acquérir un socle de connaissance solide avec les grandes notions de prévention de l'antibiorésistance notamment sur le **versant BUA** (Mission nationale PRIMO)

V Conclusion



Le tableau de bord des indicateurs régionaux a pour principaux objectifs :

- > **De répondre à l'action 29** de la stratégie nationale 2022-2025
- > De s'inscrire dans la durée (évaluation des objectifs en 2026)
- > Aider au **pilotage à l'échelle régionale** les structures CPias/CRAtb

V Conclusion



L'accès au tableau de bord interactif est disponible via le lien ci dessous :

[TABLEAU DE BORD EN LIGNE](#)

Merci de votre attention !